

# Konferenz der Erwachsenenbildung Österreichs

## 37. KEBÖ-STATISTIK (Arbeitsjahr 2022 oder 2021/22)

<p><b>ARGE BHÖ</b> <b>Arbeitsgemeinschaft Bildungshäuser Österreich</b> Tel.: 0664/256 48 28 Fax.: 02742/313 325 E-Mail: filzmoser@arge-bildungshaeuser.at Internet: www.arge-bildungshaeuser.at</p>	<p><b>LFI</b> <b>Ländliches Fortbildungsinstitut</b> Tel.: 01/534 41 85 60 Fax.: 01/534 41 85 69 E-Mail: lfi@lk-oe.at Internet: www.lfi.at</p>	<p><b>VÖV</b> <b>Verband Österreichischer Volkshochschulen</b> Tel.: 01/216 42 26 Fax.: 01/216 42 26 30 E-Mail: voev@vhs.or.at Internet: www.vhs.or.at</p>
<p><b>BFI</b> <b>Berufsförderungsinstitut Österreich</b> Tel.: 01/586 37 03 Fax.: 01/586 37 03 10 E-Mail: info@bfi.at Internet: www.bfi.at</p>	<p><b>RÖBW</b> <b>Ring Österreichischer Bildungswerke</b> Tel.: 01/533 88 83 E-Mail: office@ring.bildungswerke.at Internet: ring.bildungswerke.at</p>	<p><b>WIFI</b> <b>WIFI Österreich</b> Tel.: 05/90 900 4526 Fax.: 05/90 900 114526 E-Mail: lothar.boehm@wko.at Internet: www.wifi.at</p>
<p><b>BVÖ</b> <b>Büchereiverband Österreichs</b> Tel.: 01/406 97 22 Fax.: 01/406 35 94 22 E-Mail: bvoe@bvoe.at Internet: www.bvoe.at</p>	<p><b>VGÖ</b> <b>Volkswirtschaftliche Gesellschaft Österreich</b> Tel.: 0676/84 17 17 11 Fax.: 0316/81 47 73 E-Mail: ph@stvg.com Internet: www.vwg.at</p>	
<p><b>FORUM</b> <b>Forum Katholischer Erwachsenenbildung in Österreich</b> Tel.: 01/317 05 10 E-Mail: office@forumkeb.at Internet: www.forumkeb.at</p>	<p><b>VÖGB</b> <b>Verband Österreichischer Gewerkschaftlicher Bildung</b> Tel.: 01/534 44 39 231 Fax.: 01/534 44 100 403 E-Mail: bildung@oegb.at Internet: www.voegb.at</p>	

John Evers, Georg Primas (Hg.)

Verband Österreichischer Volkshochschulen

Wien 2023

Zusammenstellung nach Angaben der Verbände im Auftrag der KEBÖ-Projektgruppe Statistik: Stefan Vater, Peter Zwieler

VERBAND	SITZ DES VERBANDES	VORSITZENDE/R (FUNKTION)	GESCHÄFTSFÜHRER/IN (FUNKTIONSBEZ.)	ORGANISATIONSFORM	ANZAHL DER MITGLIEDS-VERBÄNDE		ANZAHL DER ÖRTL. EINRICHTUNGEN	ANZAHL WEITERER EINSATZORTE	BERICHTSZEITRAUM
					B: Bundesebene, L: Landesebene, E: Einzelmitgliedschaft				
<b>ARGE BHÖ</b>	Eybnerstraße 5 3100 St. Pölten	Mag. (FH) Erich Wagner-Walser (Vorsitzender)	Dr. <sup>in</sup> Gaby Filzmoser MA (Geschäftsführerin)	Verein	B: 1 E: 18		18	1	2022
<b>BFI</b>	Kaunitzgasse 2 1060 Wien	Mag. (FH) Ilkim Erdost, M.Sc. (Aufsichtsratsvorsitzende)	Dr. Michael Sturm Mag. <sup>a</sup> Sabine Letz (Geschäftsführer/in)	Verein	B: 2 L: 9 E: 1		141	0	2022
<b>BVÖ</b>	Museumsstraße 3/B/12 1070 Wien	Christina Krenmayr (Vorsitzende)	Mag. Markus Feigl (Geschäftsführer)	Verein	B: 2 L: 1 E: 1.278		1.359 Büchereien und Zweigstellen	*	2022
<b>FORUM</b>	Erdbergstraße 72/8 1030 Wien	Mag. Christian Kopf (Vorsitzender)	MMag. Bernd Wachter (Bundesgeschäftsführer)	Verein	E: 71		2.751	761	2022
<b>LFI</b>	Schauflergasse 6 1015 Wien	Maria Hutter, BEd. (Vorsitzende)	DI Bernhard Keiler (Geschäftsführer)	Verein	B: 23 L: 90		116	1.480	2022
<b>RÖBW</b>	Heinrichgasse 4/2/8 1010 Wien	Mag. <sup>a</sup> Johanna Mikl-Leitner (Präsidentin)	DI Georg Primas (Generalsekretär)	Verein	B: 5 L: 496		816	1.316	2022
<b>VGÖ</b>	Operngasse 2 1010 Wien	Mag. Jürgen Roth (Präsident)	Dr. <sup>in</sup> Michaela Marterer (Geschäftsführerin)	Verein	B: 1 L: 9		10	127	2022
<b>VÖGB</b>	Johann-Böhm-Platz 1 1020 Wien	Wolfgang Katzian (Vorsitzender)	Mag. <sup>a</sup> Sabine Letz (Geschäftsführerin)	Verein	B: 14		20	114	2022
<b>VÖV</b>	Pulverturm-gasse 14 1090 Wien	Univ.-Prof. Dr. Heinz Fischer (Präsident)	Dr. John Evers (Generalsekretär)	Verein	B: 9		257	549	2021/22
<b>WIFI</b>	Wiedner Hauptstraße 63 1045 Wien	Mag. Markus Raml (Kurator)	Mag. <sup>a</sup> Tatjana Baborek (Institutsleiterin)	Körperschaft öffentlichen Rechts	B: 1 Wifi der Wirtschafts- kammer Österreich L: 9		9	83 Bezirksstellen	2021/22

ANZAHL DER MITARBEITER/INNEN												
VERBAND	ANGESTELLTE (HAUPTBERUFLICHE)			NEBENBERUFLICHE			EHRENAMTLICHE			GESAMT	davon Frauen	davon Vortragende, Kurs- und Seminarleiter/ innen
	GESAMT	davon pädagog.	davon Frauen	GESAMT	davon pädagog.	davon Frauen	GESAMT	davon pädagog.	davon Frauen			
ARGE BHÖ	255	41	149	2.206	2.034	1.220	169	11	73	2.630	1.442	1.994
BFI	2.437	1.475	1.570	3.834	3.834	2.194	*	*	*	6.271	3.764	5.309
BVÖ	912	*	739	726	*	615	8.800	*	7.858	10.438	9.212	0
FORUM	600	211	450	6.252	5.439	4.623	10.180	2.785	8.334	17.032	13.407	9.407
LFI	136	83	96	2.241	1.819	981	174	81	124	2.551	1.201	1.715
RÖBW	157	94	130	3.041	2.510	1.799	1.533	973	928	4.731	2.857	2.510
VGÖ	33	24	26	102	89	71	57	29	32	192	129	127
VÖGB	75	38	42	1.500	1.500	750	500	500	250	2.075	1.042	2.038
VÖV	1.182	553	879	14.989	14.964	10.697	148	110	69	16.319	11.645	14.798
WIFI	680	140	*	12.000	12.000	*	0	*	*	12.680	*	12.000
GESAMT	6.467	(2.659)	(4.081)	46.891	(44.189)	(22.950)	(21.561)	(4.489)	(17.668)	74.919	(44.699)	49.898

\*= keine Angaben, () = unvollständige Angaben ergeben eine unvollständige Summe.

ANZAHL DER VERANSTALTUNGEN					
VERBAND	KURZVERANSTALTUNGEN 1 – 4 UE	KURSE	GESAMT	davon WBA akkreditiert www.wba.or.at	SONDERVERANSTALTUNGEN
ARGE BHÖ	4.908	8.599	13.507	4	0
BFI	*	16.903	16.903	52	294
BVÖ	3.018	42	3.060	19	4.244
FORUM	13.477	6.991	20.468	10	2.578
LFI	4.980	1.965	6.945	23	0
RÖBW	8.299	2.224	10.523	14	9.774
VGÖ	1.335	547	1.882	0	35
VÖGB	585	2.165	2.750	8	420
VÖV	6.746	41.895	48.641	14	0
WIFI	0	33.009	33.009	0	0
<b>GESAMT</b>	<b>(43.348)</b>	<b>114.340</b>	<b>157.688</b>	<b>144</b>	<b>17.345</b>

UE = Unterrichtseinheiten, \* = keine Angaben, () = unvollständige Angaben ergeben eine unvollständige Summe.

ANZAHL DER TEILNAHMEN							
VERBAND	KURZVERANSTALTUNGEN 1 – 4 UE		KURSE		GESAMT		SONDERVERANSTALTUNGEN
		davon Frauen		davon Frauen		davon Frauen	
ARGE BHÖ	102.807	62.149	176.322	100.359	279.129	162.508	*
BFI	*	*	152.251	76.503	152.251	76.503	8.928
BVÖ	91.583	60.444	1.486	980	93.069	61.424	140.537
FORUM	197.683	145.937	83.474	65.806	281.157	211.743	93.987
LFI	99.270	31.675	47.966	25.017	147.236	56.692	*
RÖBW	136.037	87.262	50.090	32.588	186.127	119.850	456.706
VGÖ	32.640	18.600	7.986	4.300	40.626	22.900	6.500
VÖGB	8.250	3.690	26.125	12.133	34.375	15.823	7.580
VÖV	135.420	99.887	341.948	252.244	477.368	352.143	*
WIFI	0	0	327.108	145.927	327.108	145.927	*
<b>GESAMT</b>	<b>(803.690)</b>	<b>(509.644)</b>	<b>1.214.756</b>	<b>715.857</b>	<b>2.018.446</b>	<b>1.225.513</b>	<b>(714.238)</b>

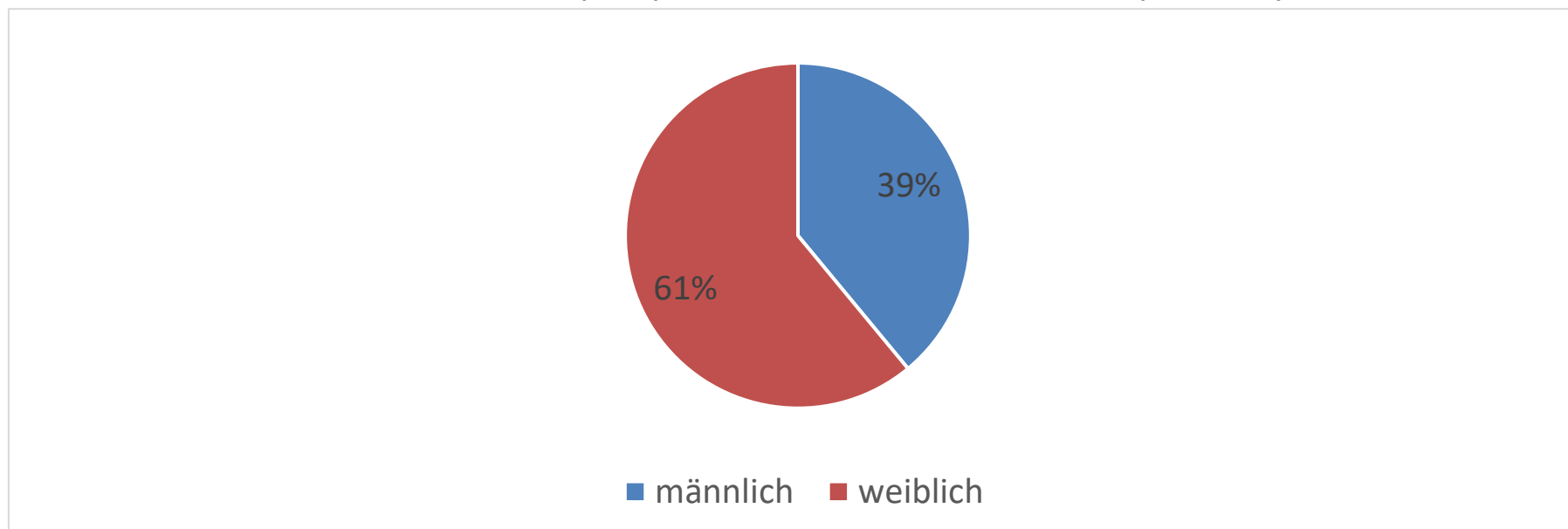
UE = Unterrichtseinheiten, \* = keine Angaben, () unvollständige Angaben ergeben eine unvollständige Summe.

Anmerkung: Für den BVÖ sind zusätzlich die Anzahl der aktiven Benutzer/innen und die Anzahl der Besucher/innen angeführt. Die Angaben werden nicht in das Gesamtergebnis eingerechnet. Aktive Benutzer/innen: 805.831, Anzahl der Besucher/innen: 9.050.052. Entlehnungen 2022: 23.739.389.

GESCHLECHTERVERHÄLTNIS DER TEILNAHMEN										
VERBAND	ARGE BHÖ	BFI	BVÖ	FORUM	LFI	RÖBW	VGÖ	VÖGB	VÖV	WIFI
<b>Frauen</b>	58%	50%	66%	75%	39%	64%	56%	46%	74%	45%
<b>Männer</b>	42%	50%	34%	25%	61%	36%	44%	54%	26%	55%

\*= keine Angabe

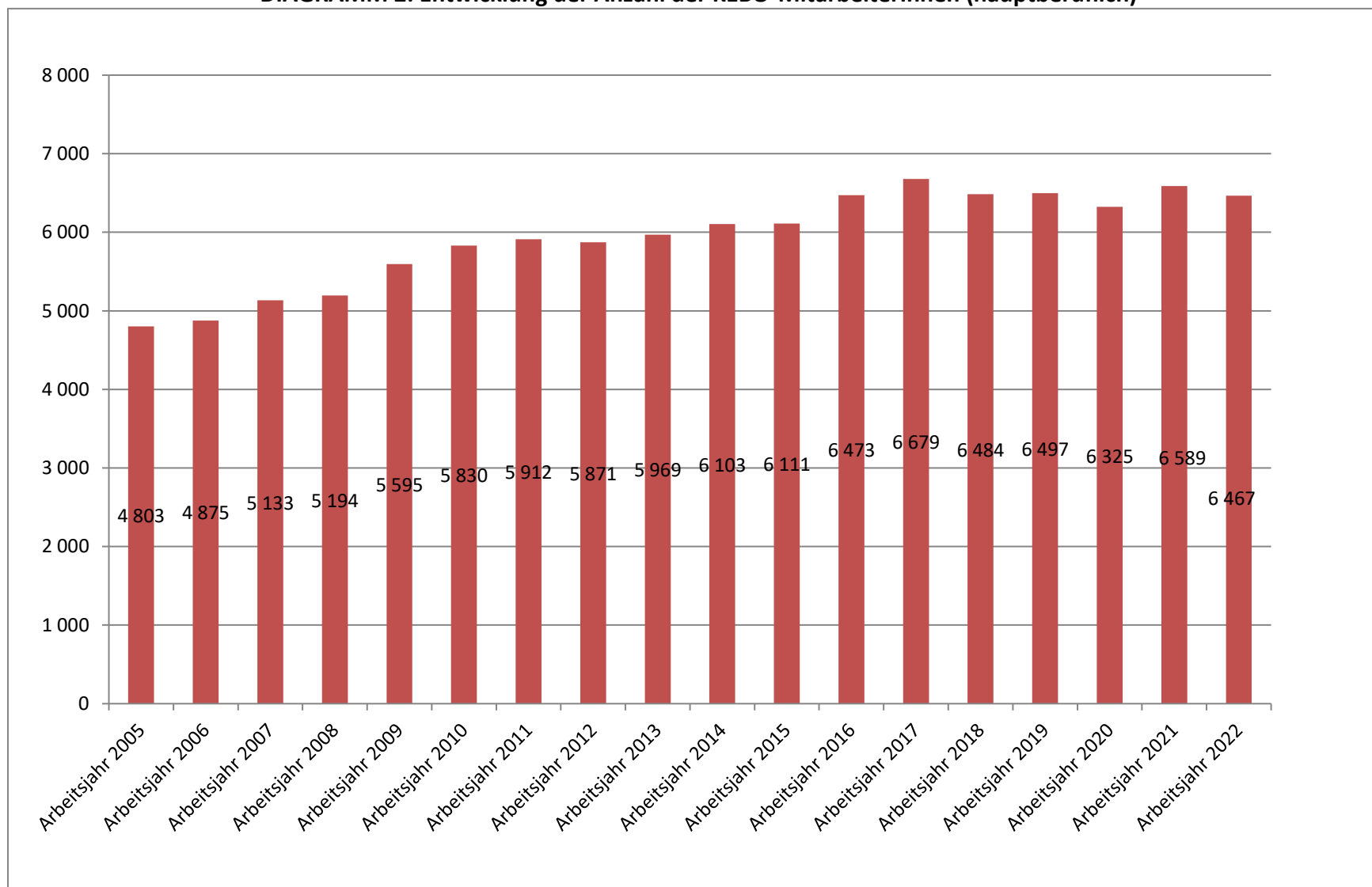
**DIAGRAMM 1: Frauen- und Männeranteil (w/m) der Teilnahmen der KEBÖ Gesamt (excl. BVÖ)**



<b>UNTERRICHTSEINHEITEN (UE)</b>											
<b>VERBAND</b>	<b>ARGE BHÖ</b>	<b>BFI</b>	<b>BVÖ</b>	<b>FORUM</b>	<b>LFI</b>	<b>RÖBW</b>	<b>VGÖ</b>	<b>VÖGB</b>	<b>VÖV</b>	<b>WIFI</b>	<b>GESAMT</b>
<b>Kurz- veranstaltungen</b>	12.554	*	*	32.845	25.850	17.711	3.950	1.521	16.865	0	111.296
<b>Kurse</b>	122.143	2.083.284	*	118.906	39.540	43.288	3.820	45.504	650.180	1.626.987	4.733.652
<b>GESAMT</b>	<b>134.697</b>	<b>(2.083.284)</b>	<b>*</b>	<b>151.751</b>	<b>65.390</b>	<b>60.999</b>	<b>7.770</b>	<b>47.025</b>	<b>667.045</b>	<b>1.626.987</b>	<b>4.844.948</b>

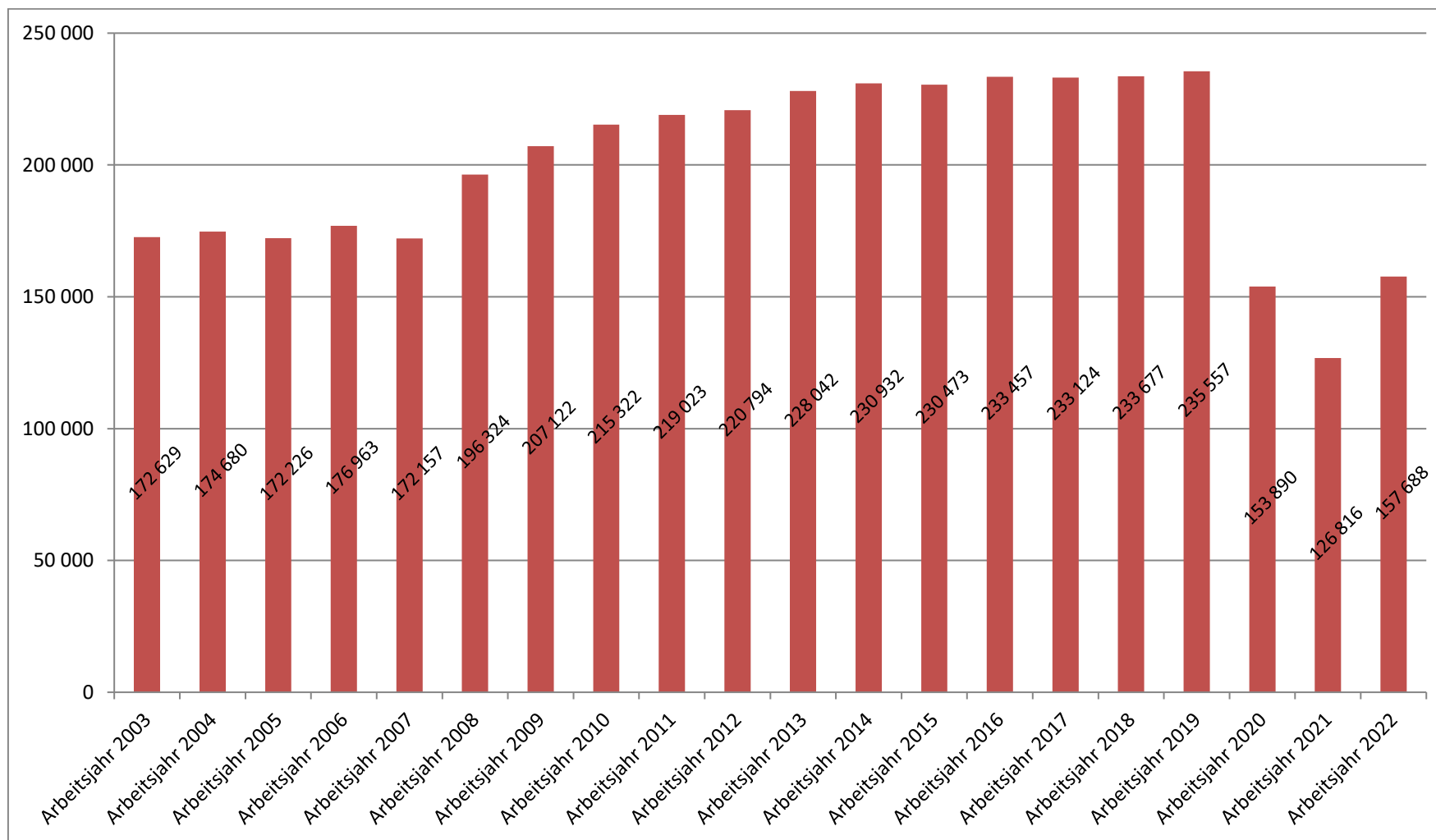
\* = keine Angaben, () = unvollständige Angaben ergeben eine unvollständige Summe.

**DIAGRAMM 2: Entwicklung der Anzahl der KEBÖ-MitarbeiterInnen (hauptberuflich)**

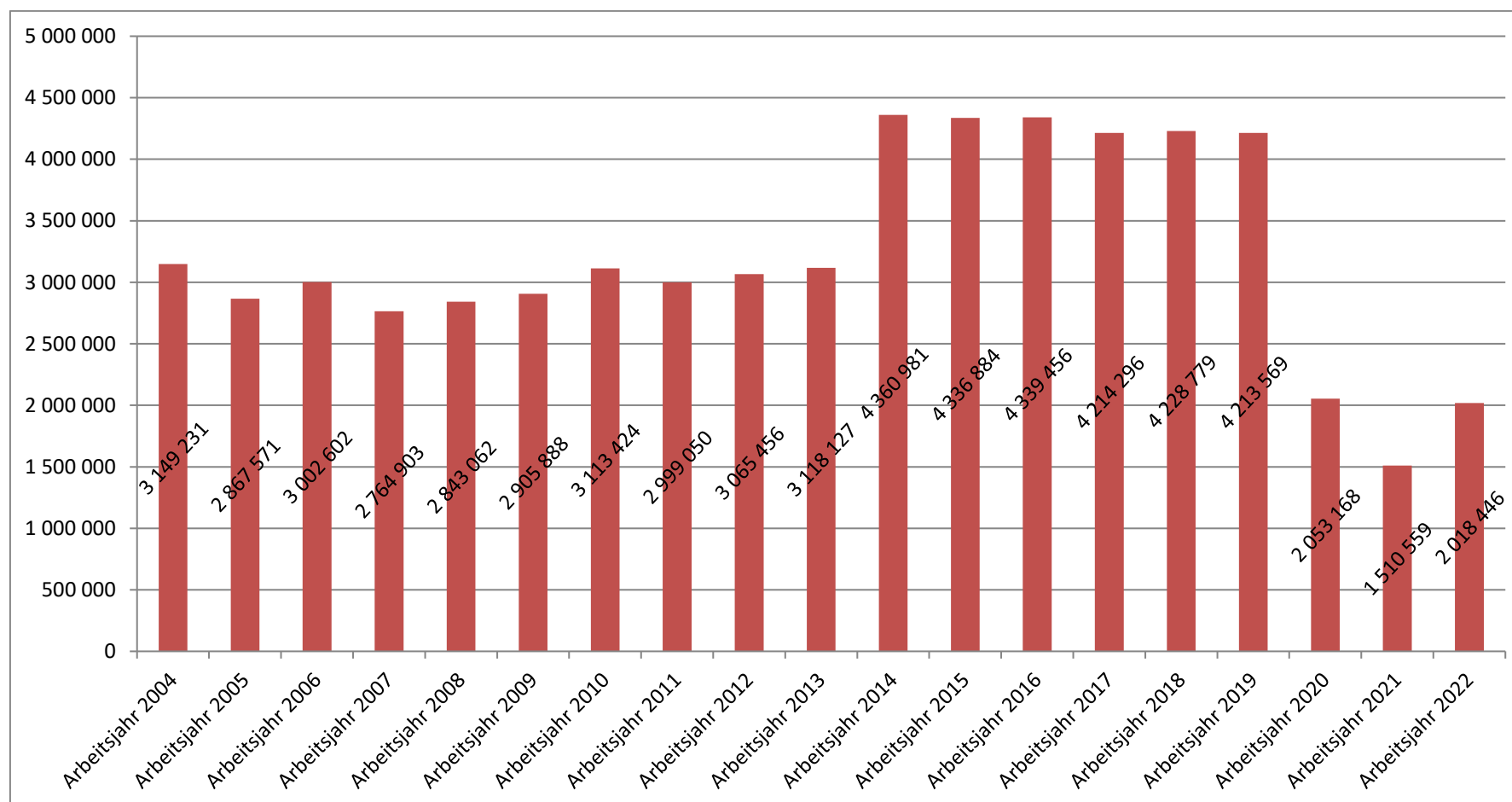




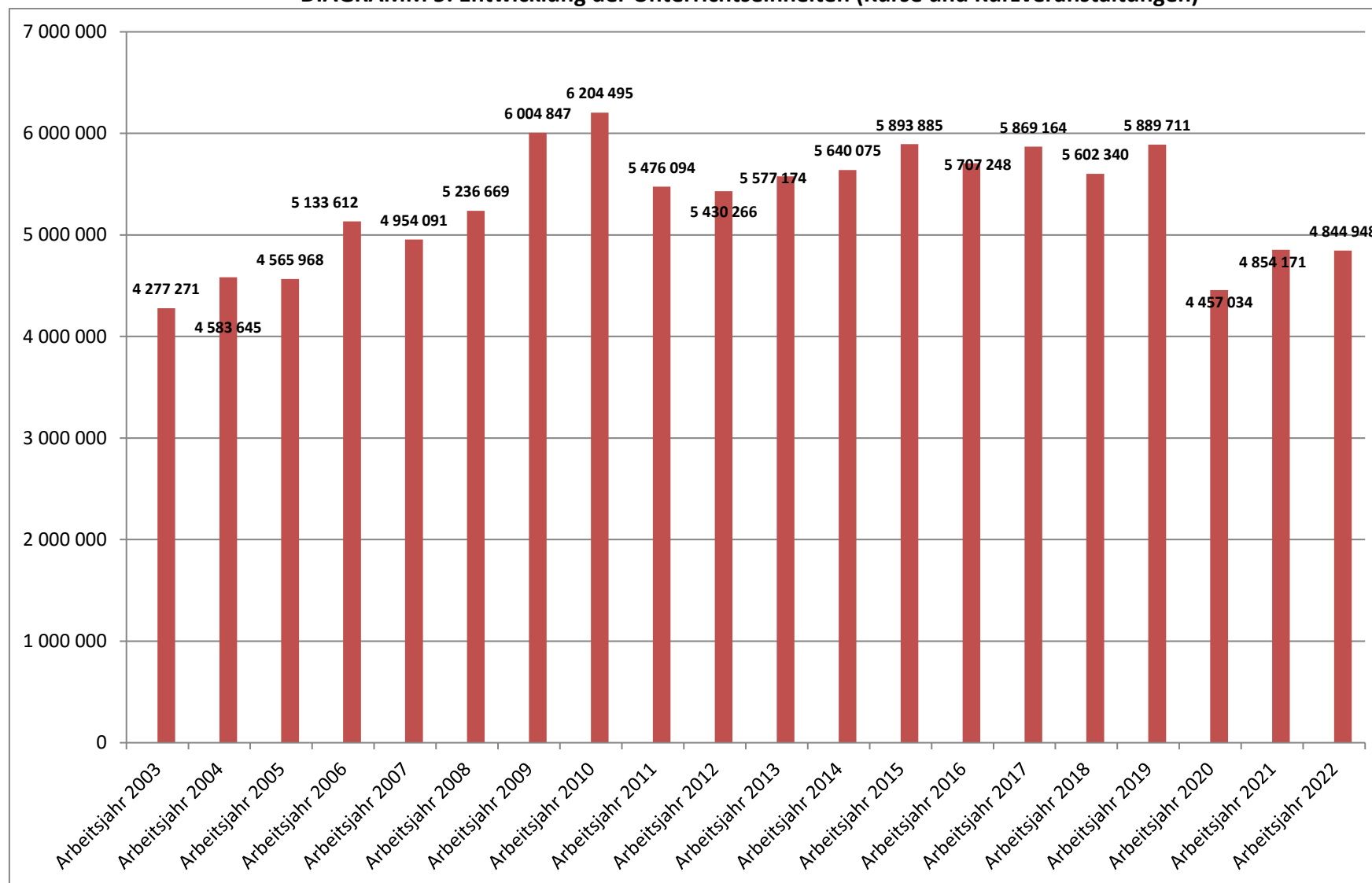
**DIAGRAMM 3: Entwicklung der Veranstaltungszahlen (Kurse und Kurzveranstaltungen)**



**DIAGRAMM 4: Entwicklung der Teilnehmezahlen (Kurse und Kurzveranstaltungen)**



**DIAGRAMM 5: Entwicklung der Unterrichtseinheiten (Kurse und Kurzveranstaltungen)**

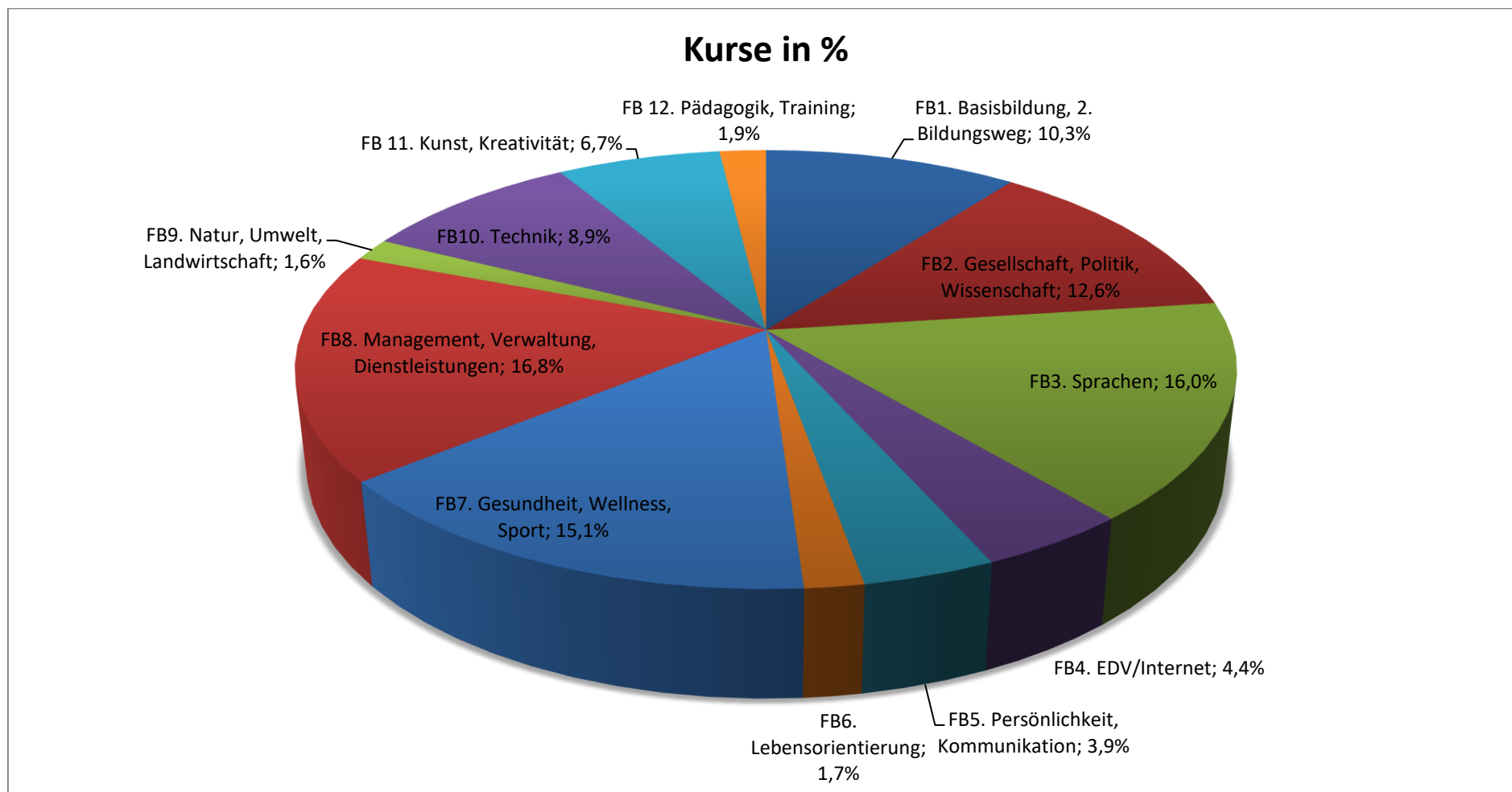


## FACHBEREICHE

Mit der 34. KEBÖ-Statistik wurde auf Beschluss des KEBÖ Leitungsausschusses die Fachbereichserhebung angepasst:

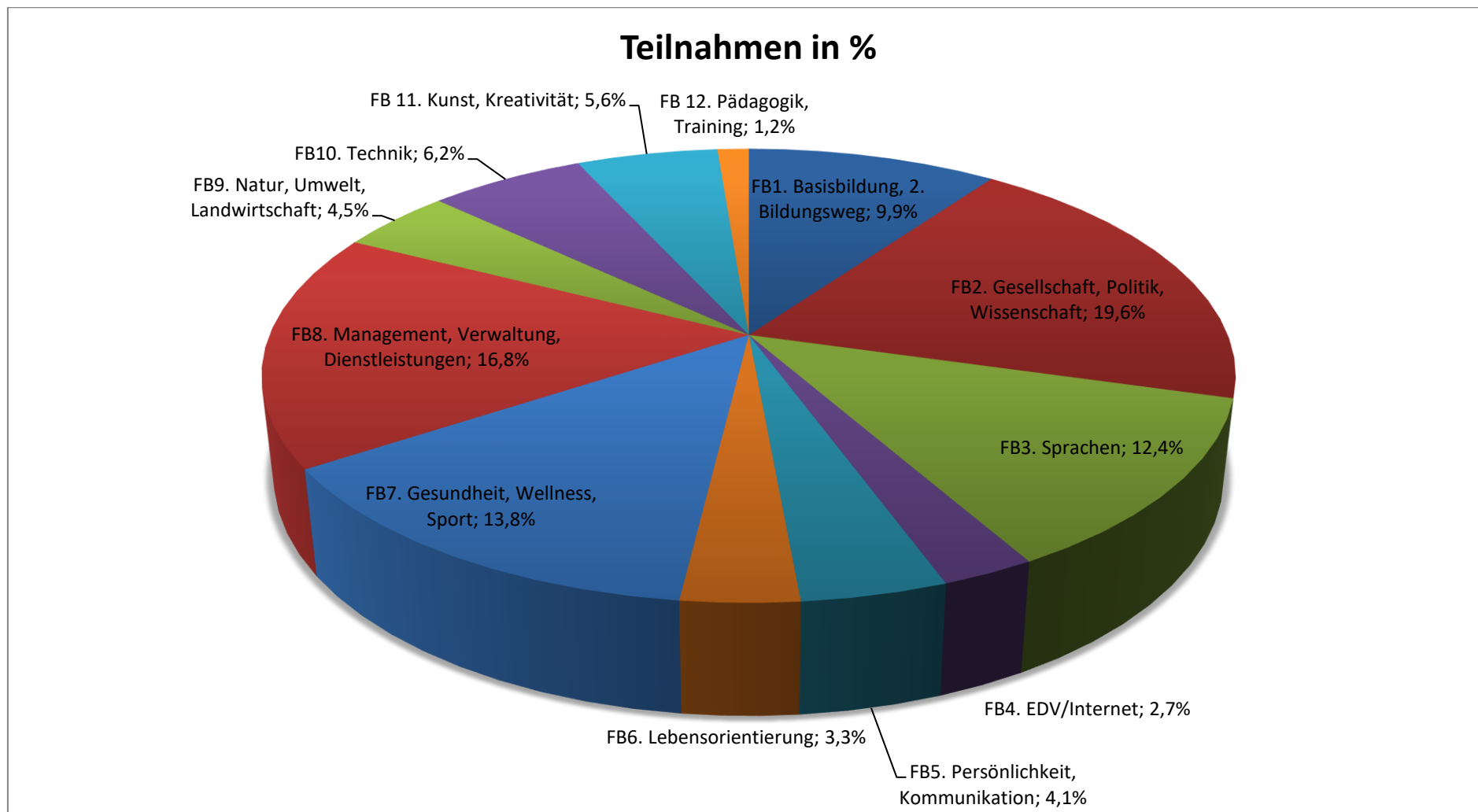
<b>KURSE NACH FACHBEREICHEN (excl. BVÖ und VÖGB)</b>	
<b>Fachbereiche</b>	<b>Kursanteile an gemeldeten Kursen in %</b>
FB1. Basisbildung, 2. Bildungsweg	10,3%
FB2. Gesellschaft, Politik, Wissenschaft	12,6%
FB3. Sprachen	16,0%
FB4. EDV/Internet	4,4%
FB5. Persönlichkeit, Kommunikation	3,9%
FB6. Lebensorientierung	1,7%
FB7. Gesundheit, Wellness, Sport	15,1%
FB8. Management, Verwaltung, Dienstleistungen	16,8%
FB9. Natur, Umwelt, Landwirtschaft	1,6%
FB10. Technik	8,9%
FB11. Kunst, Kreativität	6,7%
FB12. Pädagogik, Training	1,9%

**DIAGRAMM 6: Kurse nach Fachbereichen in Anteilen an gemeldeten Kursen**

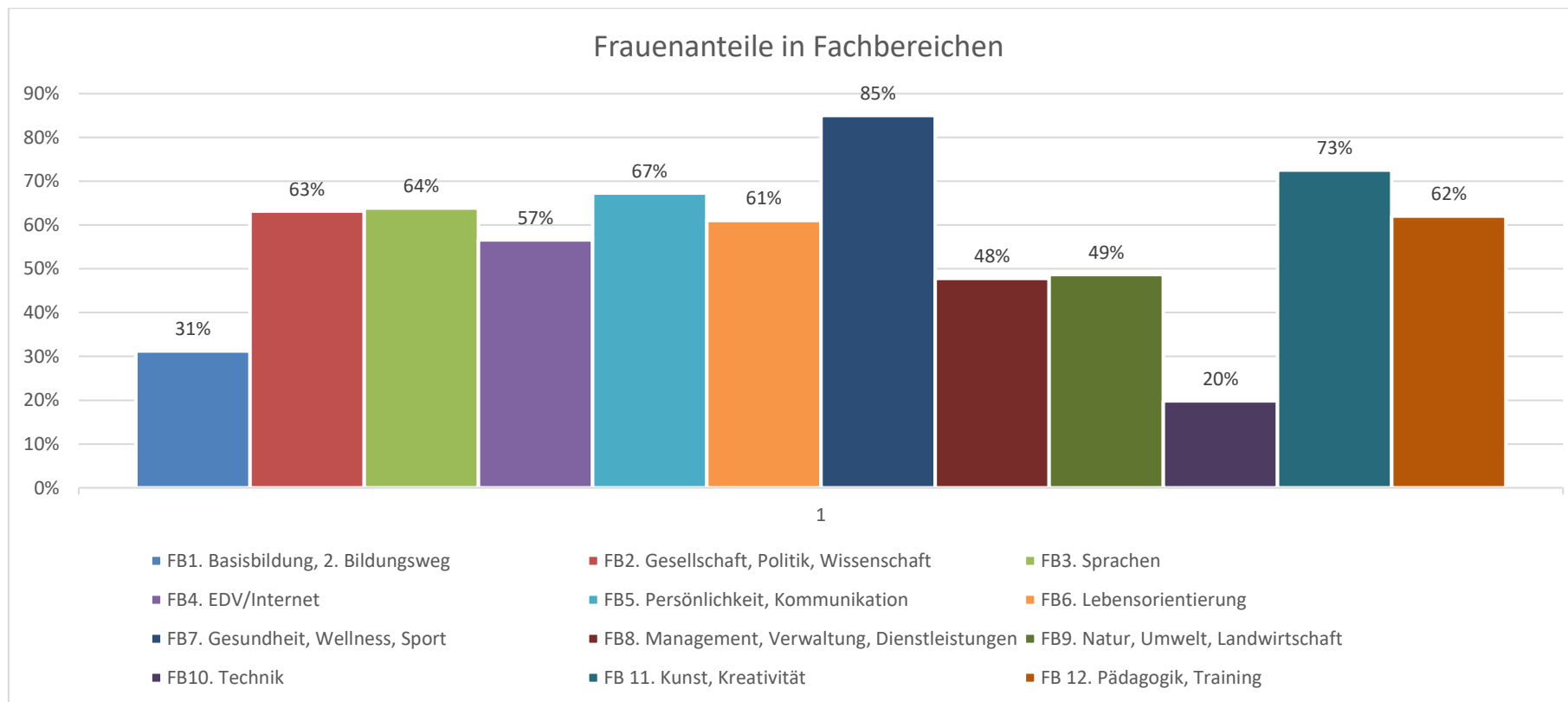


<b>TEILNAHMEN IN KURSEN NACH FACHBEREICHEN</b>	
<b>Fachbereiche</b>	<b>Teilnahmeanteile an gemeldeten Kursen in %</b>
FB1. Basisbildung, 2. Bildungsweg	9,9%
FB2. Gesellschaft, Politik, Wissenschaft	19,6%
FB3. Sprachen	12,4%
FB4. EDV/Internet	2,7%
FB5. Persönlichkeit, Kommunikation	4,1%
FB6. Lebensorientierung	3,3%
FB7. Gesundheit, Wellness, Sport	13,8%
FB8. Management, Verwaltung, Dienstleistungen	16,8%
FB9. Natur, Umwelt, Landwirtschaft	4,5%
FB10. Technik	6,2%
FB11. Kunst, Kreativität	5,6%
FB12. Pädagogik, Training	1,2%

DIAGRAMM 7: Teilnahmen in Kursen nach Fachbereichen in Anteilen an gemeldeten Kursen



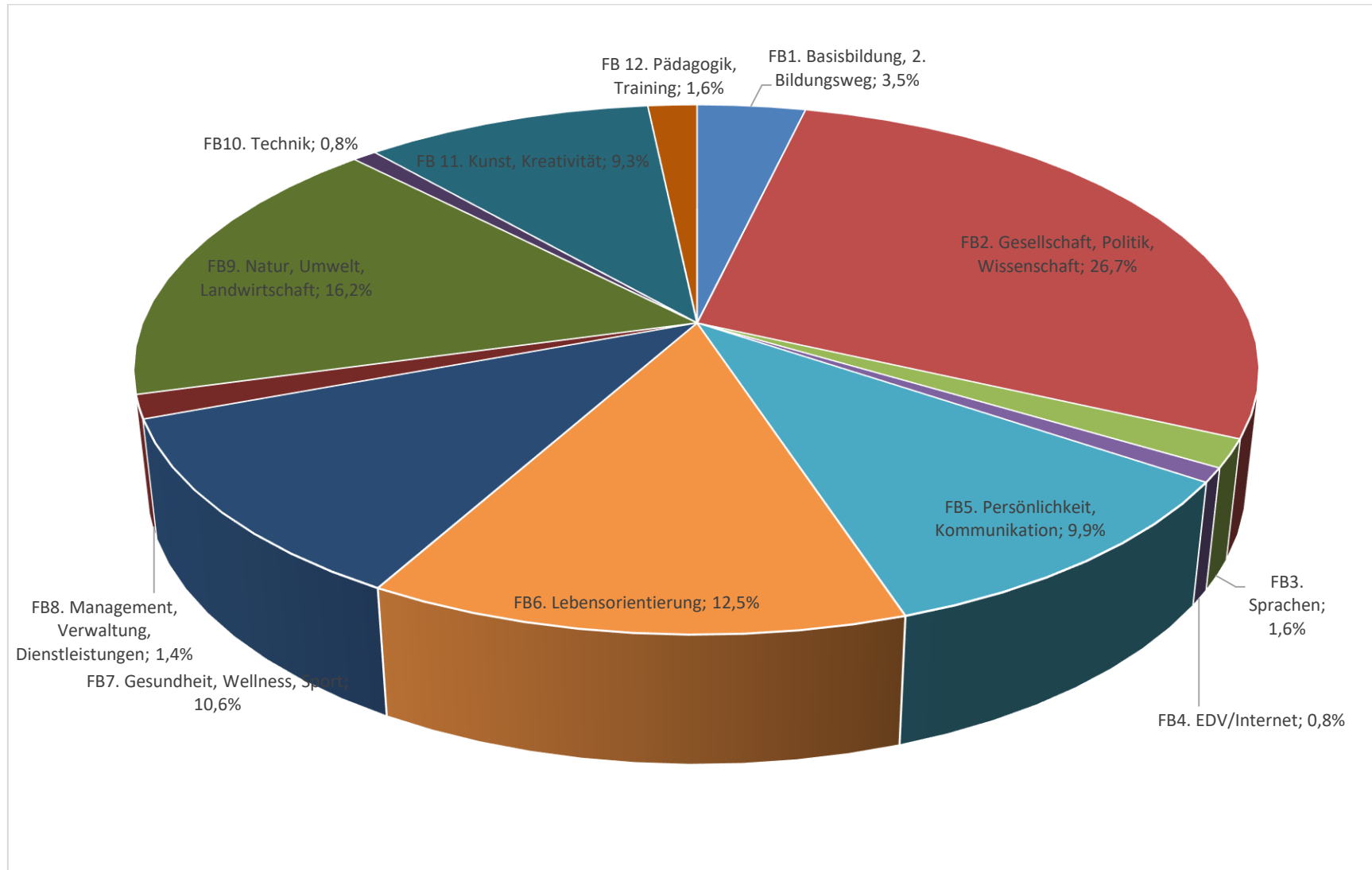
**DIAGRAMM 8: Frauenanteile der Teilnahmen in Fachbereichen der gemeldeten Kurse**





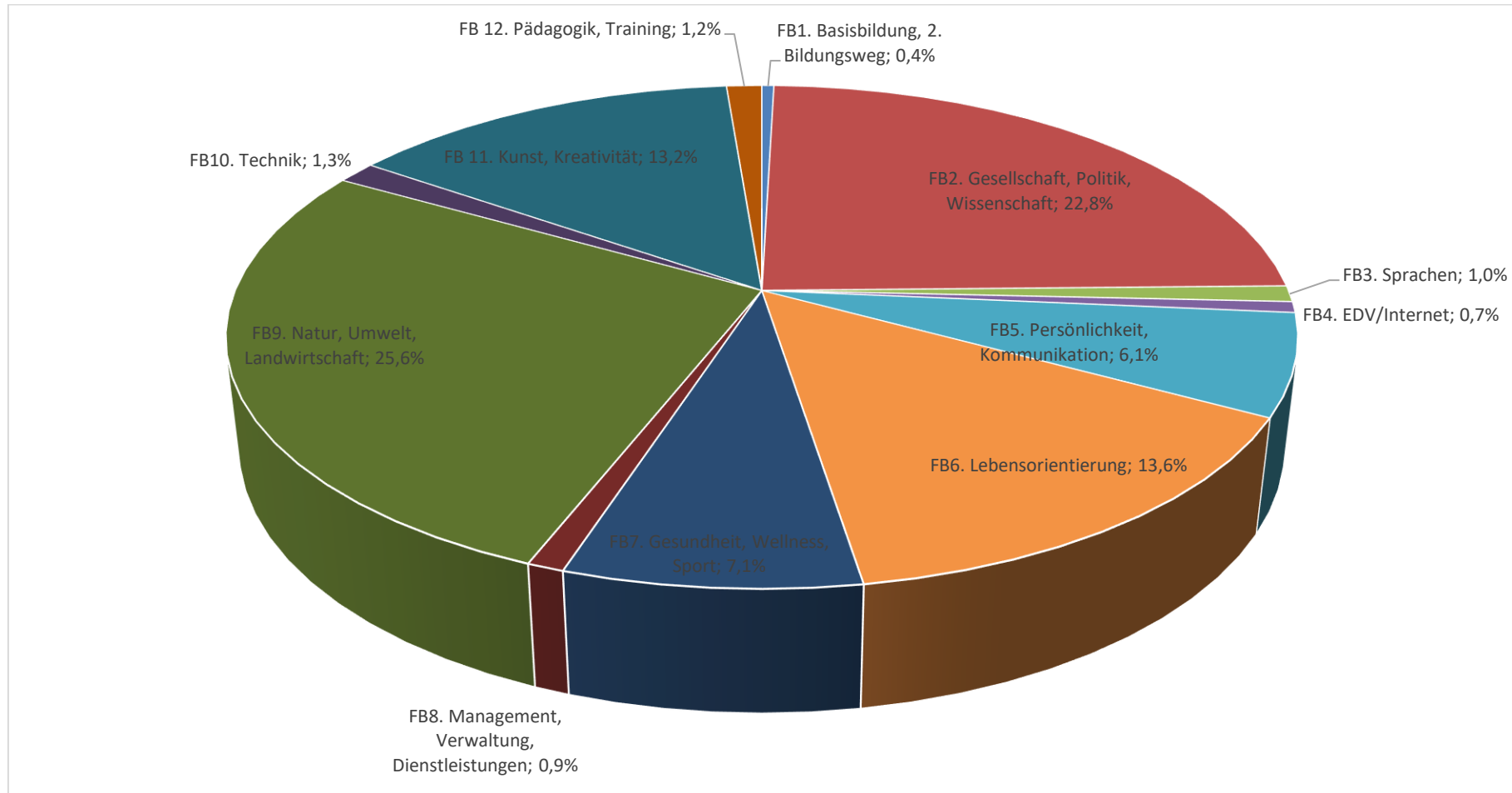
<b>EINZELVERANSTALTUNGEN (EV) NACH FACHBEREICHEN (excl. BFI, BVÖ, VÖGB, WIFI)</b>	
<b>Fachbereiche</b>	<b>Anteile an gemeldeten EV in %</b>
FB1. Basisbildung, 2. Bildungsweg	3,5%
FB2. Gesellschaft, Politik, Wissenschaft	26,7%
FB3. Sprachen	1,6%
FB4. EDV/Internet	0,8%
FB5. Persönlichkeit, Kommunikation	9,9%
FB6. Lebensorientierung	12,5%
FB7. Gesundheit, Wellness, Sport	10,6%
FB8. Management, Verwaltung, Dienstleistungen	1,4%
FB9. Natur, Umwelt, Landwirtschaft	16,2%
FB10. Technik	0,8%
FB11. Kunst, Kreativität	9,3%
FB12. Pädagogik, Training	1,6%

DIAGRAMM 9: Einzelveranstaltungen (EV) nach Fachbereichen



<b>TEILNAHMEN IN EINZELVERANSTALTUNGEN (EV) NACH FACHBEREICHEN</b>	
<b>Fachbereiche</b>	<b>Anteile der Teilnahmen an gemeldeten EV in %</b>
FB1. Basisbildung, 2. Bildungsweg	0,4%
FB2. Gesellschaft, Politik, Wissenschaft	22,8%
FB3. Sprachen	1,0%
FB4. EDV/Internet	0,7%
FB5. Persönlichkeit, Kommunikation	6,1%
FB6. Lebensorientierung	13,6%
FB7. Gesundheit, Wellness, Sport	7,1%
FB8. Management, Verwaltung, Dienstleistungen	0,9%
FB9. Natur, Umwelt, Landwirtschaft	25,6%
FB10. Technik	1,3%
FB11. Kunst, Kreativität	13,2%
FB12. Pädagogik, Training	1,2%

**DIAGRAMM 10: Teilnahmen in Einzelveranstaltungen (EV) nach Fachbereichen**



<b>FRAUENANTEILE DER TEILNAHMEN (EV) NACH FACHBEREICHEN</b>	
<b>Fachbereiche</b>	<b>Anteile an gemeldeten EV in %</b>
FB1. Basisbildung, 2. Bildungsweg	40%
FB2. Gesellschaft, Politik, Wissenschaft	58%
FB3. Sprachen	37%
FB4. EDV/Internet	54%
FB5. Persönlichkeit, Kommunikation	74%
FB6. Lebensorientierung	70%
FB7. Gesundheit, Wellness, Sport	51%
FB8. Management, Verwaltung, Dienstleistungen	31%
FB9. Natur, Umwelt, Landwirtschaft	17%
FB10. Technik	40%
FB11. Kunst, Kreativität	62%
FB12. Pädagogik, Training	75%

**DIAGRAMM 11: Frauenanteile der Teilnahmen in Einzelveranstaltungen (EV) nach Fachbereichen**

