

Konferenz der Erwachsenenbildung Österreichs

38. KEBÖ-STATISTIK (Arbeitsjahr 2023 oder 2022/23)

<p>ARGE BHÖ Arbeitsgemeinschaft Bildungshäuser Österreich Tel.: 0664/256 48 28 E-Mail: filzmoser@arge-bildungshaeuser.at Internet: www.arge-bildungshaeuser.at</p>	<p>LFI Ländliches Fortbildungsinstitut Tel.: 01/534 41 85 60 Fax.: 01/534 41 85 69 E-Mail: lfi@lk-oe.at Internet: www.lfi.at</p>	<p>VÖV Verband Österreichischer Volkshochschulen Tel.: 01/216 42 26 Fax.: 01/216 42 26 30 E-Mail: voev@vhs.or.at Internet: www.vhs.or.at</p>
<p>BFI Berufsförderungsinstitut Österreich Tel.: 01/586 37 03 Fax.: 01/586 37 03 10 E-Mail: info@bfi.at Internet: www.bfi.at</p>	<p>RÖBW Ring Österreichischer Bildungswerke Tel.: 01/533 88 83 E-Mail: office@ring.bildungswerke.at Internet: ring.bildungswerke.at</p>	<p>WIFI WIFI Österreich Tel.: 05/90 900 3573 E-Mail: wifi.leitung@wko.at Internet: www.wifi.at</p>
<p>BVÖ Büchereiverband Österreichs Tel.: 01/406 97 22 Fax.: 01/406 35 94 22 E-Mail: bvoe@bvoe.at Internet: www.bvoe.at</p>	<p>VGÖ Volkswirtschaftliche Gesellschaft Österreich Tel.: 0676/84 17 17 11 Fax.: 0316/81 47 73 E-Mail: ph@stvg.com Internet: www.vwg.at</p>	
<p>FORUM Forum Katholischer Erwachsenenbildung in Österreich Tel.: 01/317 05 10 11 E-Mail: office@forumkeb.at Internet: www.forumkeb.at</p>	<p>VÖGB Verband Österreichischer Gewerkschaftlicher Bildung Tel.: 01/534 44 39 255 E-Mail: bildung@oegb.at Internet: www.voegb.at</p>	

John Evers, Bernd Wachter (Hg.)

Verband Österreichischer Volkshochschulen

Wien 2024

Zusammenstellung nach Angaben der Verbände im Auftrag der KEBÖ-Projektgruppe Statistik: Stefan Vater, Peter Zwielerhner

VERBAND	SITZ DES VERBANDES	VORSITZENDE/R (FUNKTION)	GESCHÄFTSFÜHRER/IN (FUNKTIONSBEZ.)	ORGANISATIONSFORM	ANZAHL DER MITGLIEDS-VERBÄNDE		ANZAHL DER ÖRTL. EINRICHTUNGEN	ANZAHL WEITERER EINSATZORTE	BERICHTSZEITRAUM
					B: Bundesebene, L: Landesebene, E: Einzelmitgliedschaft				
ARGE BHÖ	Kehlbergstr. 35 8054 Graz	Dipl. Päd. ⁱⁿ Ing. ⁱⁿ Anna Thaller (Vorsitzende)	Dr. ⁱⁿ Gaby Filzmoser MA (Geschäftsführerin)	Verein	B: 1 E: 18		18	1	2023
BFI	Kaunitzgasse 2 1060 Wien	Mag. ^a (FH) Ilkim Erdost, M.Sc. (Aufsichtsratsvorsitzende)	Dr. Michael Sturm Mag. ^a Sabine Letz (Geschäftsführer/in)	Verein	B: 2 L: 9 E: 1		145	0	2023
BVÖ	Mohsgasse 1/2.2 1030 Wien	Dr. ⁱⁿ Marie Therese Stampfl (Vorsitzende)	Mag. Markus Feigl (Geschäftsführer)	Verein	B: 2 L: 1 E: 1.273	1.355 Büchereien und Zweigstellen		*	2023
FORUM	Erdbergstraße 72/8 1030 Wien	Mag. Christian Kopf (Vorsitzender)	MMag. Bernd Wachter (Bundesgeschäftsführer)	Verein	E: 70		2.757	770	2023
LFI	Schauflergasse 6 1015 Wien	Maria Hutter, BEd. (Vorsitzende)	DI Florian Herzog (Geschäftsführer)	Verein	B: 23 L: 90		116	1.480	2023
RÖBW	Heinrichgasse 4/2/8 1010 Wien	Mag. ^a Johanna Mikl-Leitner (Präsidentin)	DI Georg Primas (Generalsekretär)	Verein	B: 5 L: 510		835	1.090	2023
VGÖ	Heinrichgasse 3/1/8-9 1010 Wien	Mag. Jürgen Roth (Präsident)	Dr. ⁱⁿ Michaela Marterer (Geschäftsführerin)	Verein	B: 1 L: 9		9	131	2023
VÖGB	Johann-Böhm-Platz 1 1020 Wien	Wolfgang Katzian (Vorsitzender)	Mag. ^a Sabine Letz (Geschäftsführerin)	Verein	B: 14		20	114	2023
VÖV	Pulverturm-gasse 14 1090 Wien	Univ.-Prof. Dr. Heinz Fischer (Präsident)	Dr. John Evers (Generalsekretär)	Verein	B: 9		257	549	2022/23
WIFI	Wiedner Hauptstraße 63 1045 Wien	Mag. Markus Raml (Kurator)	Mag. ^a Tatjana Baborek (Institutsleiterin)	Körperschaft öffentlichen Rechts	B: 1 Wifi der Wirtschafts- kammer Österreich L: 9		9	83 Bezirksstellen	2022/23

ANZAHL DER MITARBEITER/INNEN												
VERBAND	ANGESTELLTE (HAUPTBERUFLICHE)			NEBENBERUFLICHE			EHRENAMTLICHE			GESAMT	davon Frauen	davon Vortragende, Kurs- und Seminarleiter/ innen
	GESAMT	davon pädagog.	davon Frauen	GESAMT	davon pädagog.	davon Frauen	GESAMT	davon pädagog.	davon Frauen			
ARGE BHÖ	255	34	137	2.237	2.023	1.283	198	13	90	2.690	1.510	1975
BFI	2.382	1.429	1515	3.772	3.772	2.229	*	*	*	6.154	3.744	5201
BVÖ	966	*	762	757	*	634	8.950	*	8.029	10.673	9.425	*
FORUM	611	212	456	6.512	6.225	4.858	10.590	3.148	8.690	17.713	14.004	9.924
LFI	129	77	114	2.185	1.650	1.158	246	21	202	2.560	1.474	2.090
RÖBW	156	98	131	2.856	2.385	1.539	3731	896	2.231	6.743	3.901	3.379
VGÖ	35	26	28	104	91	73	57	29	32	196	133	130
VÖGB	75	38	42	1.500	1.500	750	500	500	250	2.075	1.042	2.038
VÖV	1.393	821	1.022	13.688	13.634	9.617	298	223	130	15.379	10.769	13.309
WIFI	680	140	*	12.000	12.000	*	0	*	*	12.680	*	12.000
GESAMT	6.682	(2.875)	4.207	45.611	(43.280)	(22.141)	(24.570)	(4.830)	(19.654)	76.863	(46.002)	(50.046)

*= keine Angaben, () = unvollständige Angaben ergeben eine unvollständige Summe.

ANZAHL DER VERANSTALTUNGEN					
VERBAND	KURZVERANSTALTUNGEN 1 – 4 UE	KURSE	GESAMT	davon WBA akkreditiert www.wba.or.at	SONDERVERANSTALTUNGEN
ARGE BHÖ	5.376	8.744	14.120	11	0
BFI	*	17.619	17.619	33	336
BVÖ	4.283	93	4.376	27	5.221
FORUM	14.994	7.776	22.770	6	3.095
LFI	7.005	2.552	9.557	15	0
RÖBW	7.391	2.458	9.849	15	8.541
VGÖ	1.455	563	2.018	0	33
VÖGB	610	2.265	2.875	10	487
VÖV	6.373	46.435	52.808	11	0
WIFI	0	32.763	32.763	0	0
GESAMT	(47.487)	121.268	168.755	117	17.713

UE = Unterrichtseinheiten, * = keine Angaben, () = unvollständige Angaben ergeben eine unvollständige Summe.

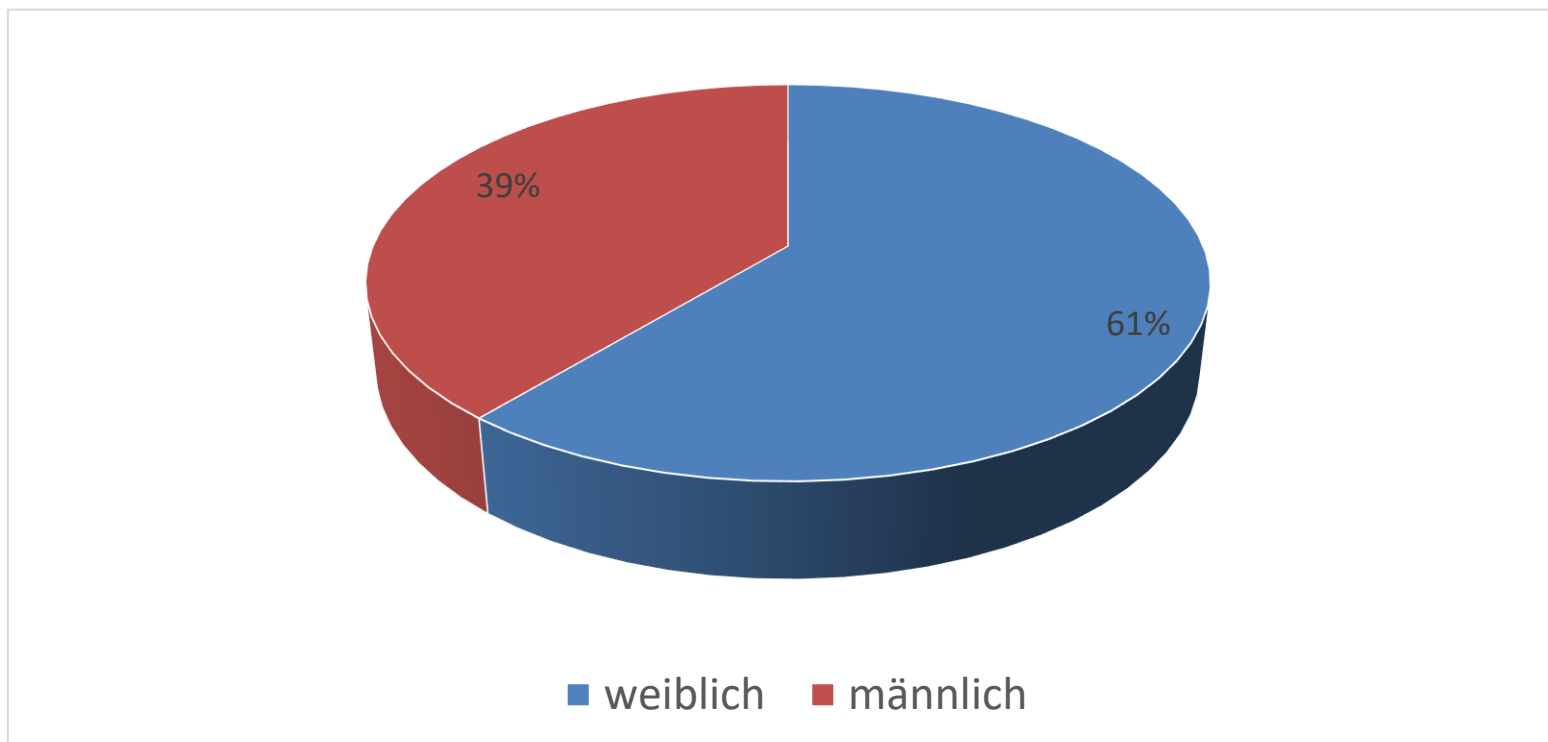
ANZAHL DER TEILNAHMEN							
VERBAND	KURZVERANSTALTUNGEN 1 – 4 UE		KURSE		GESAMT		SONDERVERANSTALTUNGEN
		davon Frauen		davon Frauen		davon Frauen	
ARGE BHÖ	127.432	74.086	189.306	110.126	316.738	184.212	*
BFI	*	*	165.431	83.368	165.431	83.368	12.932
BVÖ	117.901	77.814	2.478	1.635	120.379	79.449	175.183
FORUM	264.138	192.479	97.324	76.915	361.462	269.394	113.486
LFI	139.676	66.402	52.613	28.606	192.289	95.008	*
RÖBW	149.887	94.770	60.477	39.441	210.364	134.211	575.715
VGÖ	32.900	18.800	7.935	4.400	40.835	23.200	6.200
VÖGB	9.550	4.320	27.380	13.530	36.930	17.850	9.253
VÖV	176.675	126.146	437.380	312.108	614.055	438.254	*
WIFI	0	0	337.402	147.760	337.402	147.760	*
GESAMT	(1.018.159)	(654.817)	1.377.726	817.889	2.395.885	1.472.706	(892.769)

UE = Unterrichtseinheiten, * = keine Angaben, () unvollständige Angaben ergeben eine unvollständige Summe.

Anmerkung: Für den BVÖ sind für den Berichtszeitraum zusätzlich die Anzahl der aktiven Benutzer*innen und die Anzahl der Besucher*innen angeführt. Die Angaben werden nicht in das Gesamtergebnis eingerechnet. Aktive Benutzer*innen: 852.136, Anzahl der Besucher*innen: 9.871.944. Entlehnungen 2022: 25.655.250.

GESCHLECHTERVERHÄLTNIS DER TEILNAHMEN										
VERBAND	ARGE BHÖ	BFI	BVÖ	FORUM	LFI	RÖBW	VGÖ	VÖGB	VÖV	WIFI
Frauen	58,2%	50,4%	66,0%	74,5%	49,4%	63,8%	56,8%	48,3%	71,4%	43,8%
Männer	41,8%	49,6%	34,0%	25,5%	50,6%	36,2%	43,2%	51,7%	28,6%	56,2%

DIAGRAMM 1: Frauen- und Männeranteil der Teilnahmen der KEBÖ Gesamt:



UNTERRICHTSEINHEITEN (UE)											
Verband	ARGE BHÖ	BFI	BVÖ	FORUM	LFI	RÖBW	VGÖ	VÖGB	VÖV	WIFI	GESAMT
Kurz- veranstaltungen	13.434	*	*	37.105	19.170	17.044	4.450	1.596	15.933	0	108.732
Kurse	133.801	2.046.419	*	139.591	52.766	47.334	4.080	45.854	775.665	1.588.405	4.833.915
GESAMT	147.235	(2.046.419)	*	176.696	71.936	64.378	8.530	47.450	791.598	1.588.405	4.942.647

* = keine Angaben, () = unvollständige Angaben ergeben eine unvollständige Summe.

DIAGRAMM 2: Entwicklung der Anzahl der KEBÖ-MitarbeiterInnen (hauptberuflich)

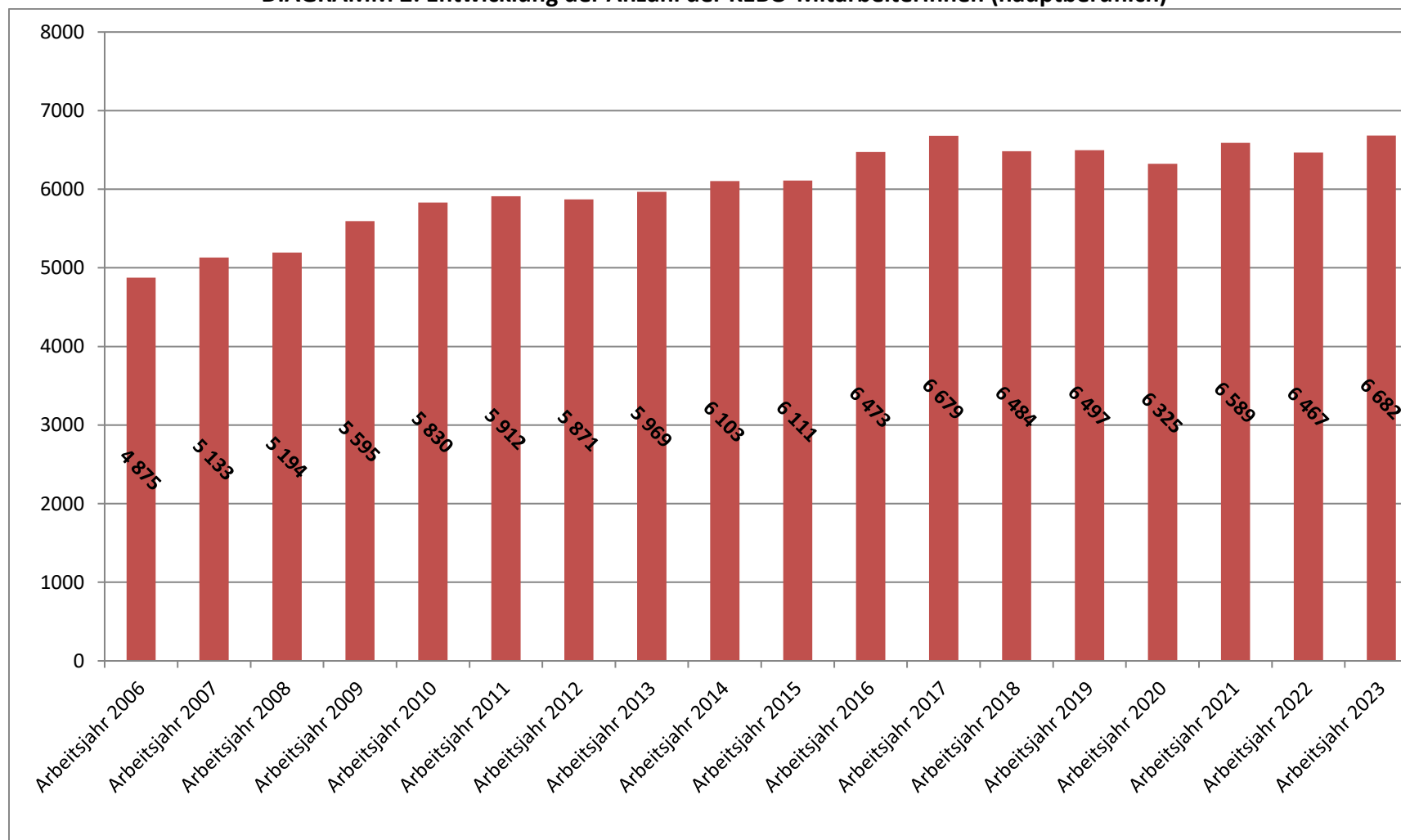


DIAGRAMM 3: Entwicklung der Veranstaltungszahlen (Kurse und Kurzveranstaltungen)

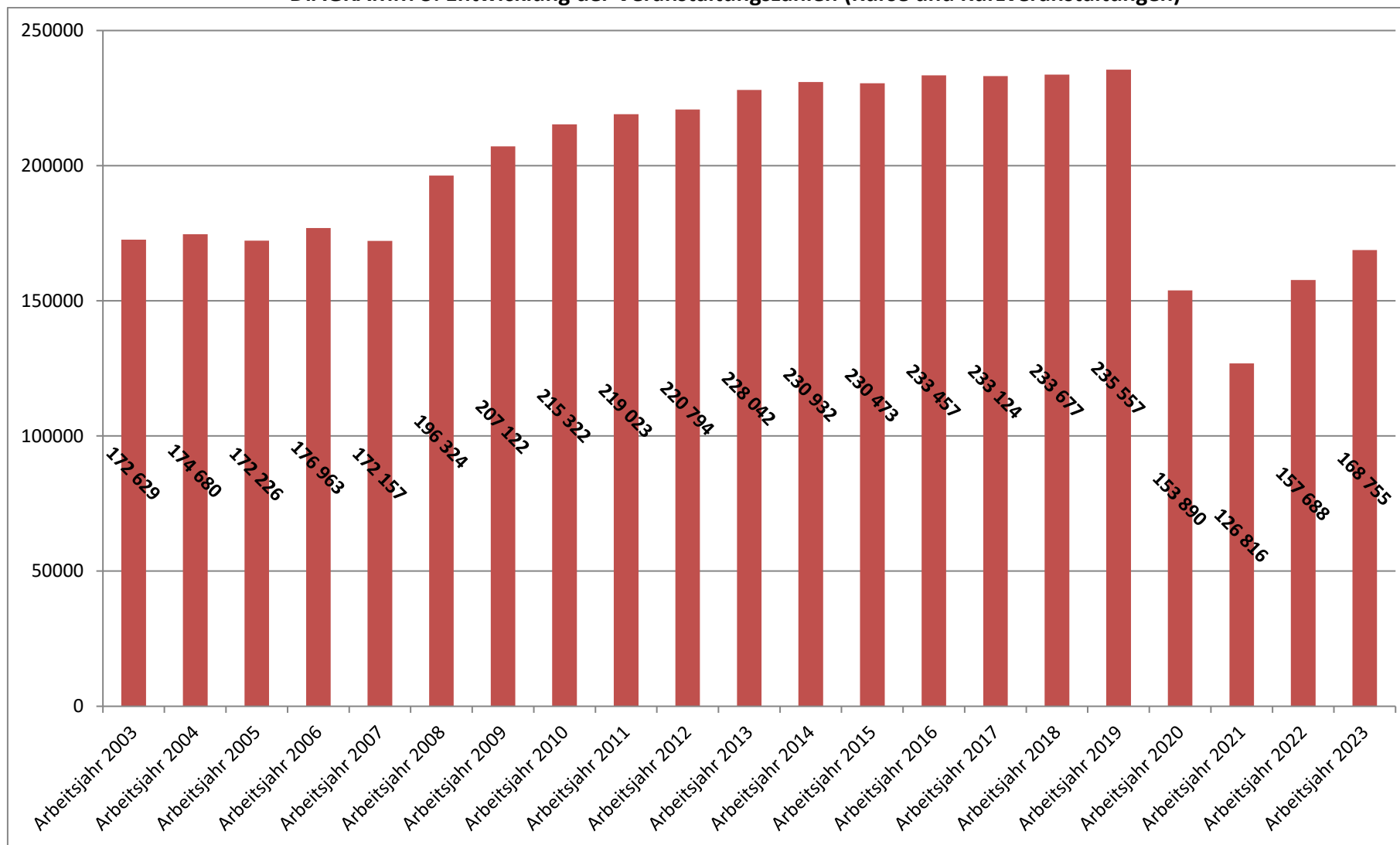


DIAGRAMM 4: Entwicklung der Teilnehmezahlen (Kurse und Kurzveranstaltungen)

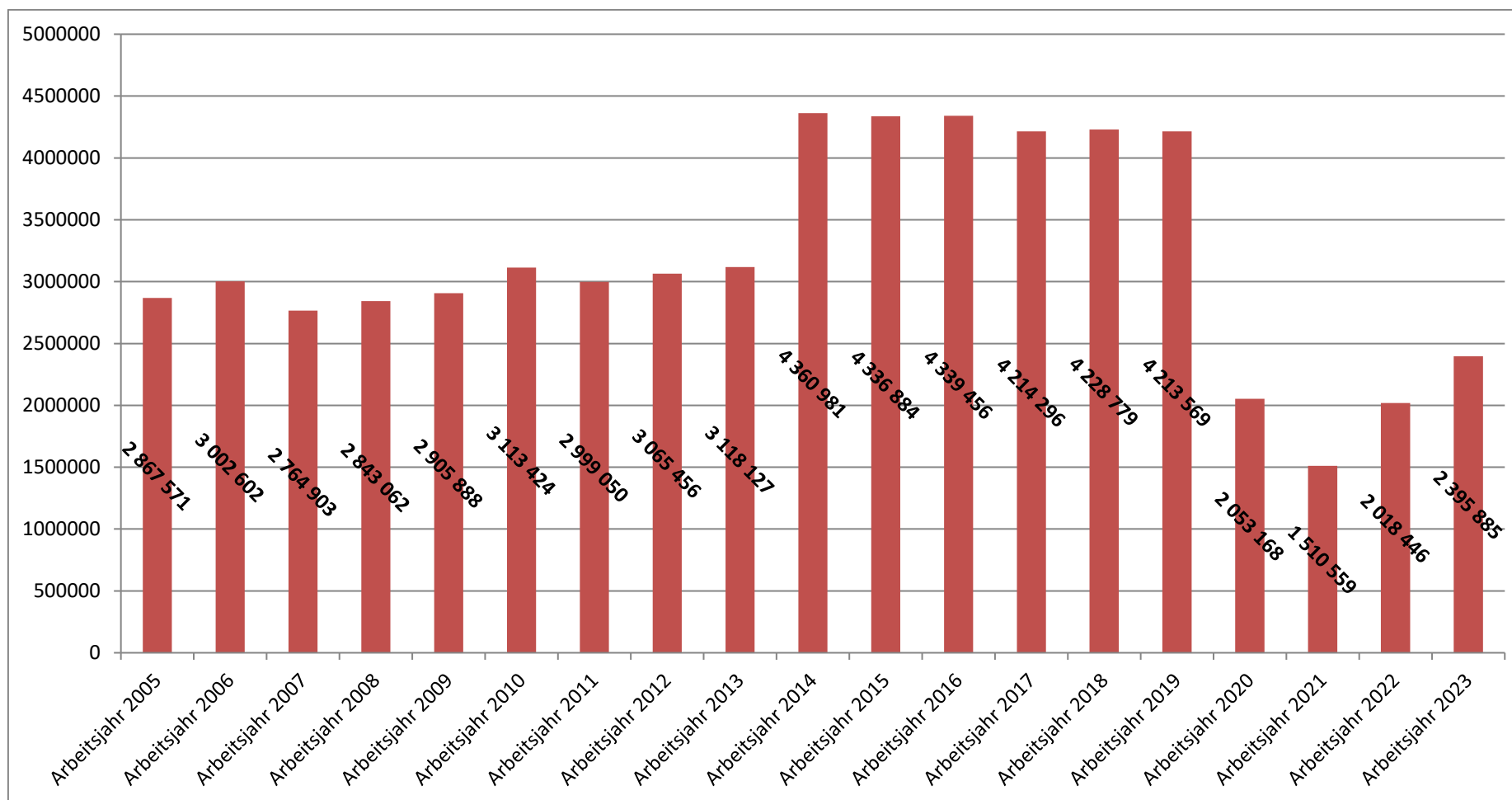
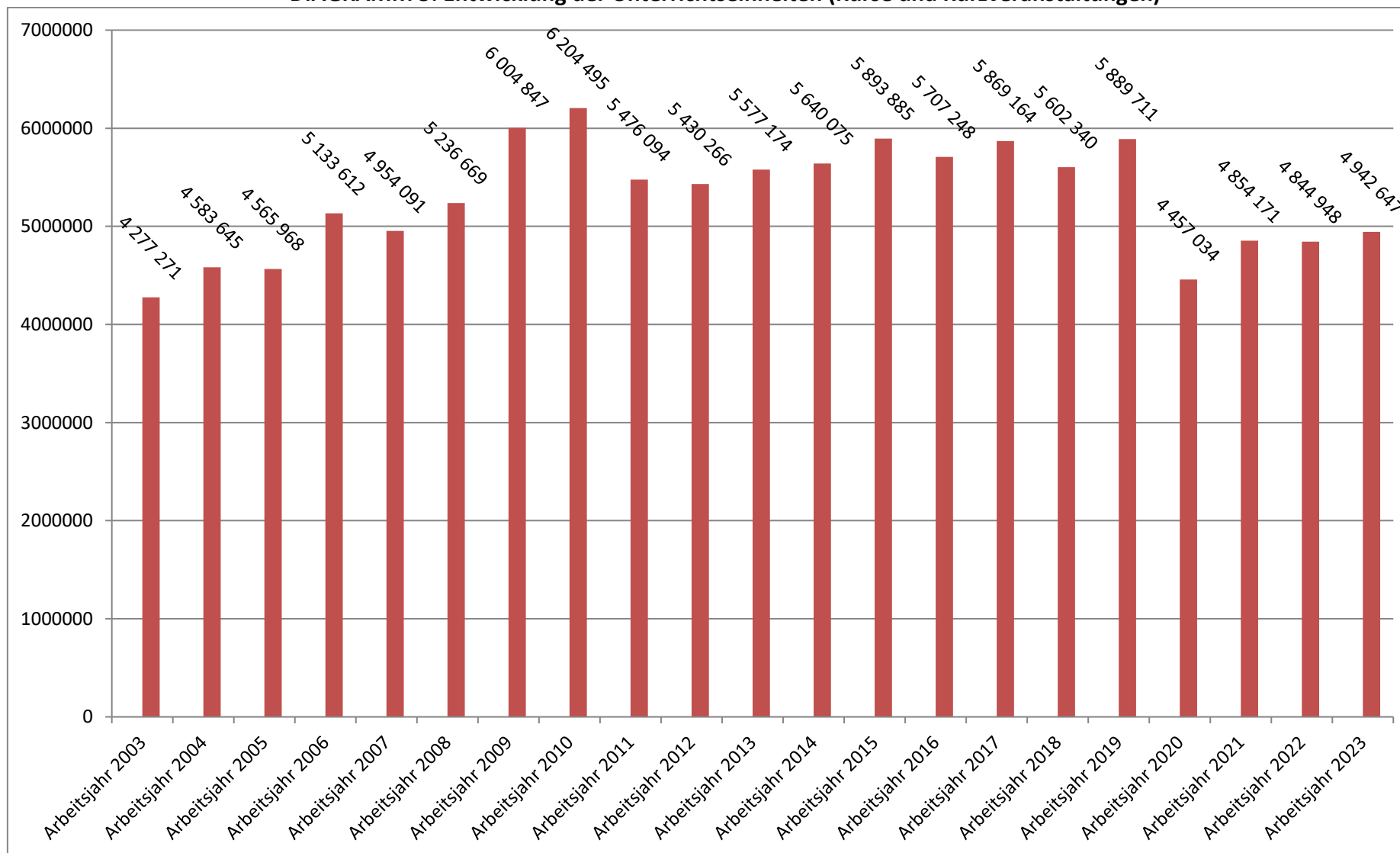


DIAGRAMM 5: Entwicklung der Unterrichtseinheiten (Kurse und Kurzveranstaltungen)

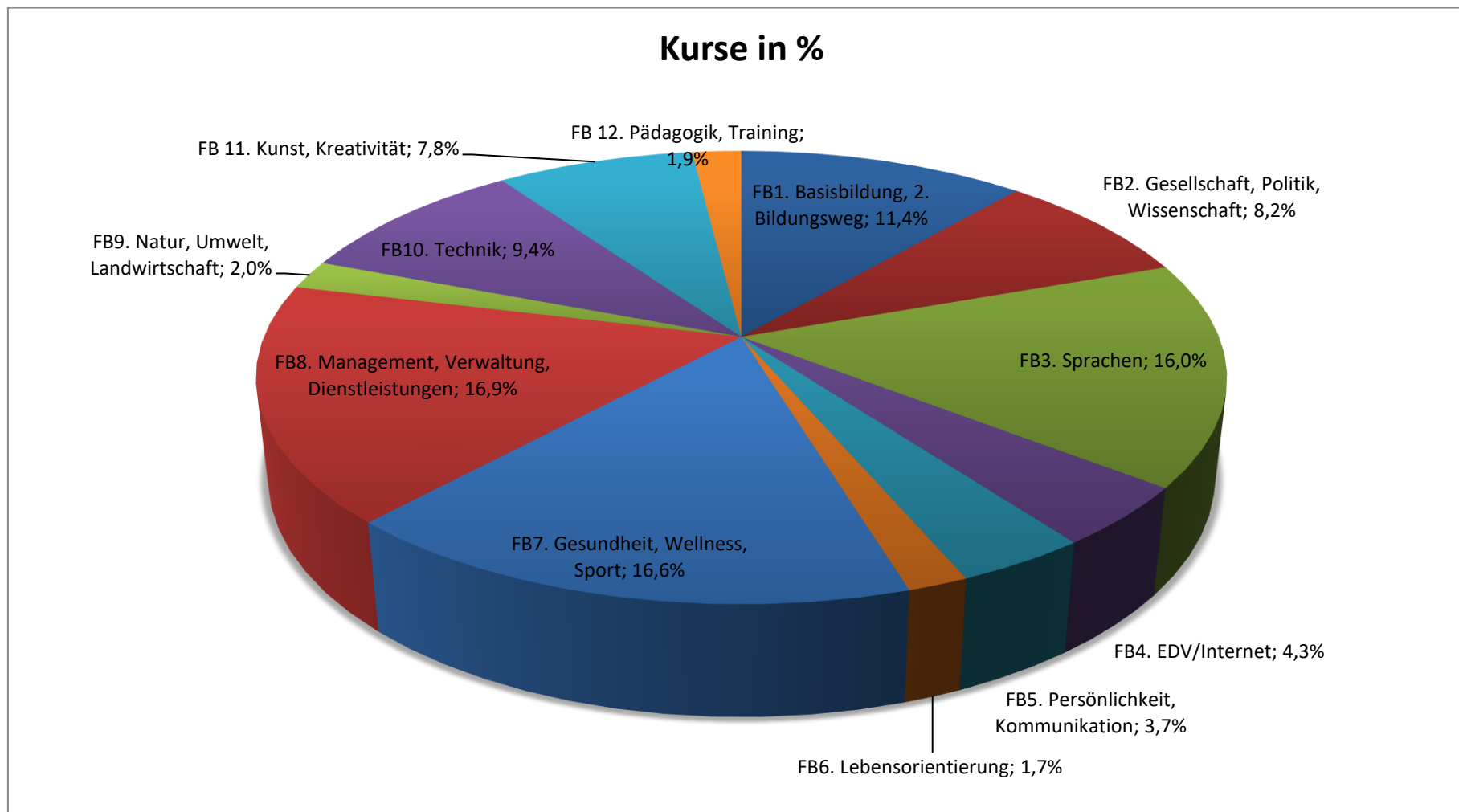


FACHBEREICHE

Mit der 34. KEBÖ-Statistik wurde auf Beschluss des KEBÖ Leitungsausschusses die Fachbereichserhebung angepasst:

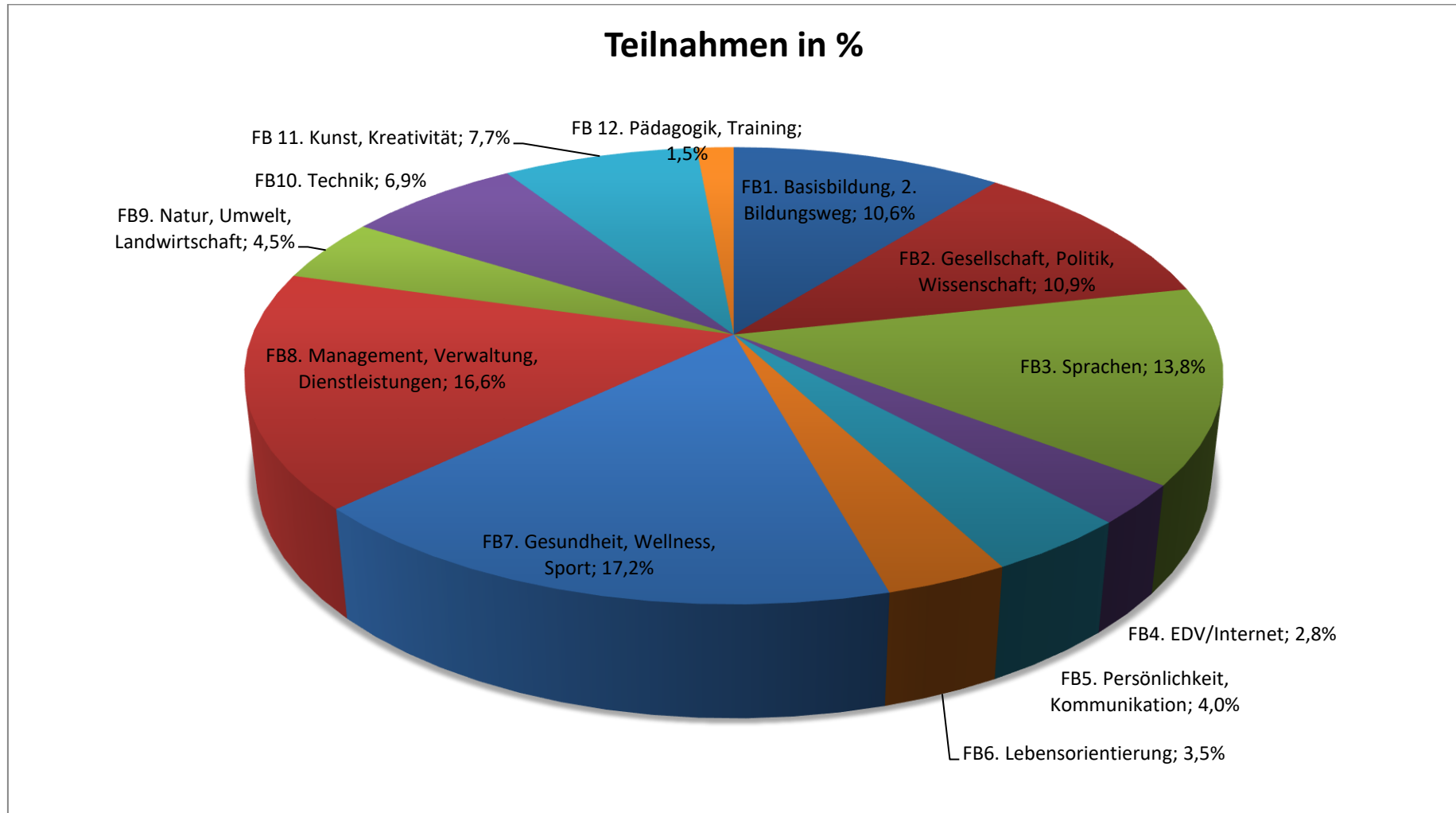
KURSE NACH FACHBEREICHEN (excl. BVÖ und VÖGB)	
Fachbereiche	Kursanteile an gemeldeten Kursen in %
FB1. Basisbildung, 2. Bildungsweg	11,4%
FB2. Gesellschaft, Politik, Wissenschaft	8,2%
FB3. Sprachen	16,0%
FB4. EDV/Internet	4,3%
FB5. Persönlichkeit, Kommunikation	3,7%
FB6. Lebensorientierung	1,7%
FB7. Gesundheit, Wellness, Sport	16,6%
FB8. Management, Verwaltung, Dienstleistungen	16,9%
FB9. Natur, Umwelt, Landwirtschaft	2,0%
FB10. Technik	9,4%
FB11. Kunst, Kreativität	7,8%
FB12. Pädagogik, Training	1,9%

DIAGRAMM 6: Kurse nach Fachbereichen in Anteilen an gemeldeten Kursen



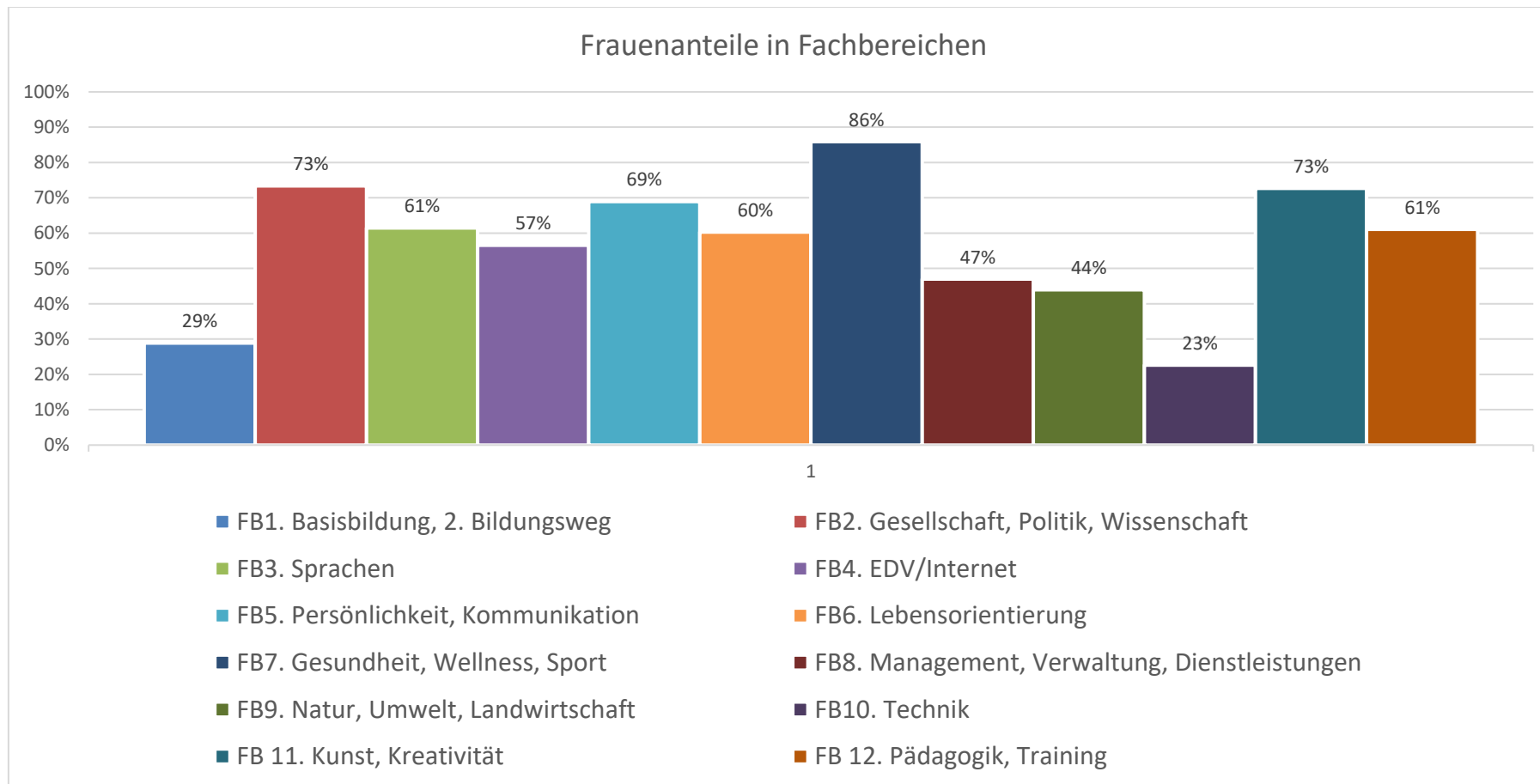
TEILNAHMEN IN KURSEN NACH FACHBEREICHEN	
Fachbereiche	Teilnahmeanteile an gemeldeten Kursen in %
FB1. Basisbildung, 2. Bildungsweg	10,6%
FB2. Gesellschaft, Politik, Wissenschaft	10,9%
FB3. Sprachen	13,8%
FB4. EDV/Internet	2,8%
FB5. Persönlichkeit, Kommunikation	4,0%
FB6. Lebensorientierung	3,5%
FB7. Gesundheit, Wellness, Sport	17,2%
FB8. Management, Verwaltung, Dienstleistungen	16,6%
FB9. Natur, Umwelt, Landwirtschaft	4,5%
FB10. Technik	6,9%
FB11. Kunst, Kreativität	7,7%
FB12. Pädagogik, Training	1,5%

DIAGRAMM 7: Teilnahmen in Kursen nach Fachbereichen in Anteilen an gemeldeten Kursen



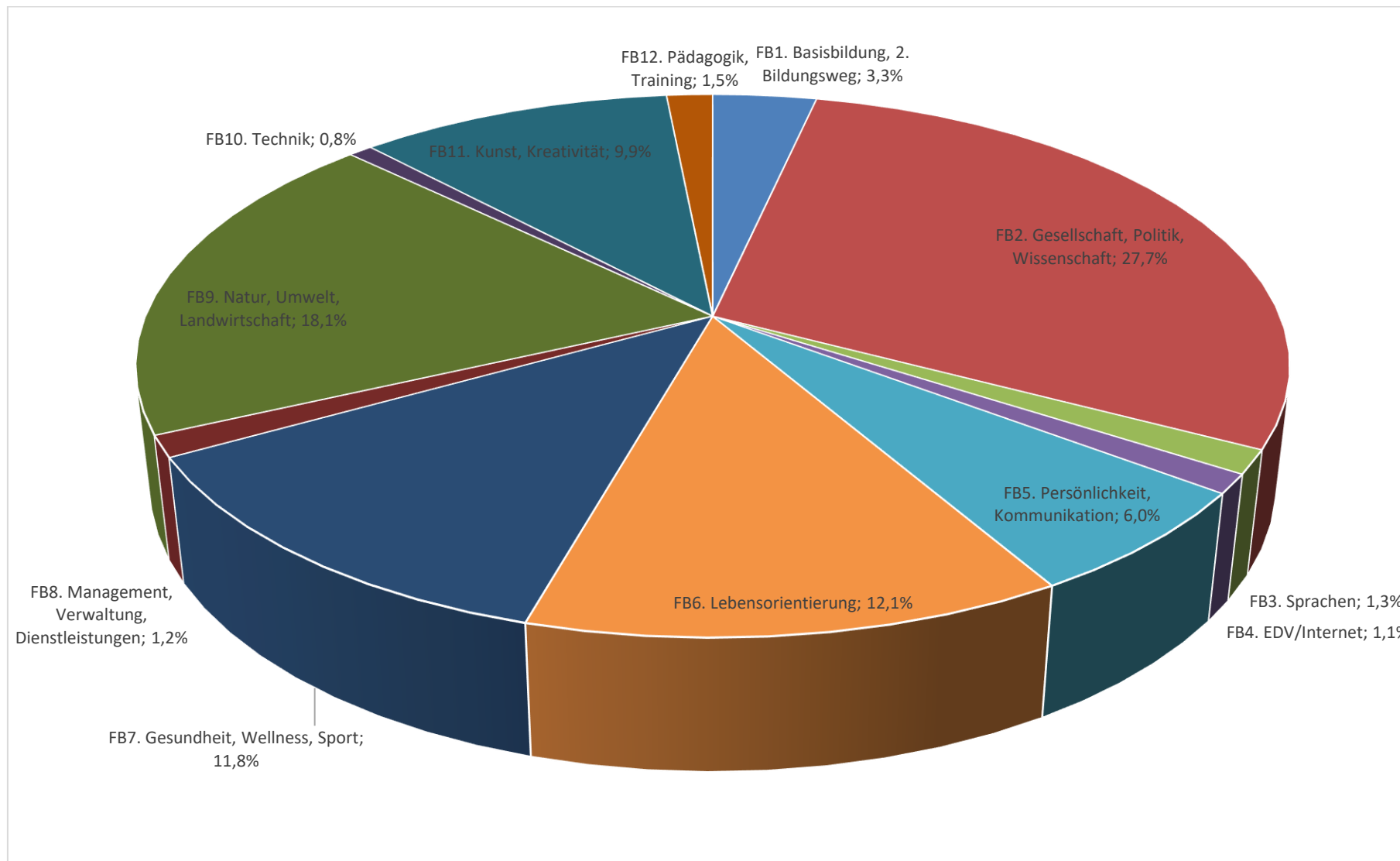
FRAUENANTEILE DER TEILNAHMEN (Kurse) NACH FACHBEREICHEN	
Fachbereiche	Anteile an gemeldeten Kurse in %
FB1. Basisbildung, 2. Bildungsweg	29%
FB2. Gesellschaft, Politik, Wissenschaft	73%
FB3. Sprachen	61%
FB4. EDV/Internet	57%
FB5. Persönlichkeit, Kommunikation	69%
FB6. Lebensorientierung	60%
FB7. Gesundheit, Wellness, Sport	86%
FB8. Management, Verwaltung, Dienstleistungen	47%
FB9. Natur, Umwelt, Landwirtschaft	44%
FB10. Technik	23%
FB11. Kunst, Kreativität	73%
FB12. Pädagogik, Training	61%

DIAGRAMM 8: Frauenanteile der Teilnahmen in Fachbereichen der gemeldeten Kurse



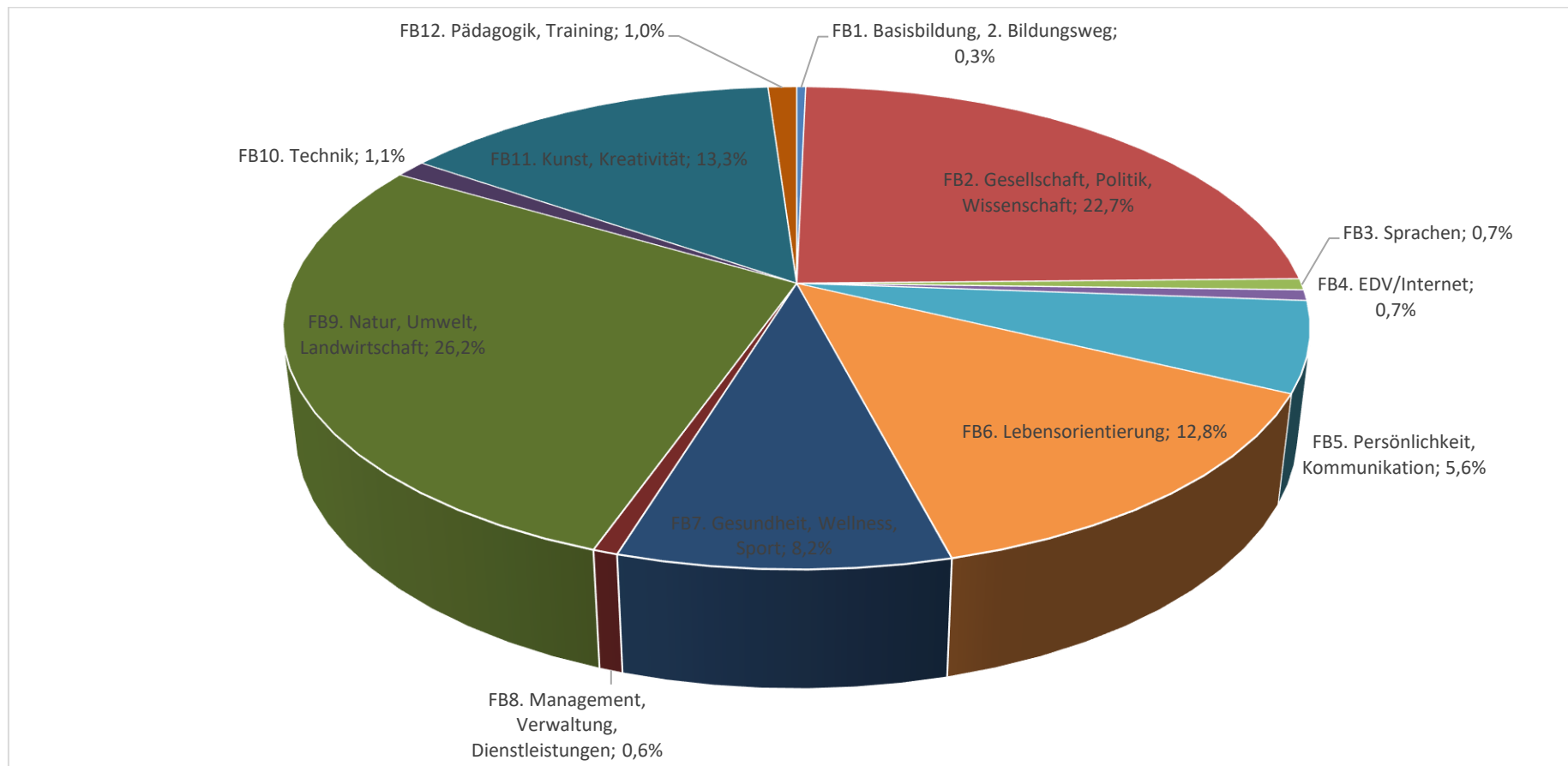
EINZELVERANSTALTUNGEN (EV) NACH FACHBEREICHEN (excl. BFI, BVÖ, VÖGB, WIFI)	
Fachbereiche	Anteile an gemeldeten EV in %
FB1. Basisbildung, 2. Bildungsweg	3,3%
FB2. Gesellschaft, Politik, Wissenschaft	27,7%
FB3. Sprachen	1,3%
FB4. EDV/Internet	1,1%
FB5. Persönlichkeit, Kommunikation	6,0%
FB6. Lebensorientierung	12,1%
FB7. Gesundheit, Wellness, Sport	11,8%
FB8. Management, Verwaltung, Dienstleistungen	1,2%
FB9. Natur, Umwelt, Landwirtschaft	18,1%
FB10. Technik	0,8%
FB11. Kunst, Kreativität	9,9%
FB12. Pädagogik, Training	1,5%

DIAGRAMM 9: Einzelveranstaltungen (EV) nach Fachbereichen



TEILNAHMEN IN EINZELVERANSTALTUNGEN (EV) NACH FACHBEREICHEN	
Fachbereiche	Anteile der Teilnahmen an gemeldeten EV in %
FB1. Basisbildung, 2. Bildungsweg	0,3%
FB2. Gesellschaft, Politik, Wissenschaft	22,7%
FB3. Sprachen	0,7%
FB4. EDV/Internet	0,7%
FB5. Persönlichkeit, Kommunikation	5,6%
FB6. Lebensorientierung	12,8%
FB7. Gesundheit, Wellness, Sport	8,2%
FB8. Management, Verwaltung, Dienstleistungen	0,6%
FB9. Natur, Umwelt, Landwirtschaft	26,2%
FB10. Technik	1,1%
FB11. Kunst, Kreativität	13,3%
FB12. Pädagogik, Training	1,0%

DIAGRAMM 10: Teilnahmen in Einzelveranstaltungen (EV) nach Fachbereichen



FRAUENANTEILE DER TEILNAHMEN (EV) NACH FACHBEREICHEN	
Fachbereiche	Anteile an gemeldeten EV in %
FB1. Basisbildung, 2. Bildungsweg	55%
FB2. Gesellschaft, Politik, Wissenschaft	71%
FB3. Sprachen	59%
FB4. EDV/Internet	55%
FB5. Persönlichkeit, Kommunikation	73%
FB6. Lebensorientierung	68%
FB7. Gesundheit, Wellness, Sport	71%
FB8. Management, Verwaltung, Dienstleistungen	63%
FB9. Natur, Umwelt, Landwirtschaft	49%
FB10. Technik	41%
FB11. Kunst, Kreativität	66%
FB12. Pädagogik, Training	75%

DIAGRAMM 11: Frauenanteile der Teilnahmen in Einzelveranstaltungen (EV) nach Fachbereichen

