

# Konferenz der Erwachsenenbildung Österreichs

## 39. KEBÖ-STATISTIK (Arbeitsjahr 2024 oder 2023/24)

<b>ARGE BHÖ</b> <b>Arbeitsgemeinschaft Bildungshäuser Österreich</b> Tel.: 0664/256 48 28 E-Mail: filzmoser@arge-bildungshaeuser.at Internet: www.arge-bildungshaeuser.at	<b>LFI</b> <b>Ländliches Fortbildungsinstitut</b> Tel.: 01/534 41 86 33 E-Mail: lfi@lk-oe.at Internet: www.lfi.at	<b>VÖV</b> <b>Verband Österreichischer Volkshochschulen</b> Tel.: 01/216 42 26 Fax.: 01/216 42 26 30 E-Mail: voev@vhs.or.at Internet: www.vhs.or.at
<b>BFI</b> <b>Berufsförderungsinstitut Österreich</b> Tel.: 01/586 37 03 E-Mail: info@bfi.at Internet: www.bfi.at	<b>RÖBW</b> <b>Ring Österreichischer Bildungswerke</b> Tel.: 01/533 88 83 E-Mail: office@ring.bildungswerke.at Internet: ring.bildungswerke.at	<b>WIFI</b> <b>WIFI Österreich</b> Tel.: 05/90 900 3573 E-Mail: wifi.leitung@wko.at Internet: www.wifi.at
<b>BVÖ</b> <b>Büchereiverband Österreichs</b> Tel.: 01/406 97 22 Fax.: 01/406 35 94 22 E-Mail: bvoe@bvoe.at Internet: www.bvoe.at	<b>VGÖ</b> <b>Volkswirtschaftliche Gesellschaft Österreich</b> Tel.: 0676/84 17 17 11 Fax.: 0316/81 47 73 E-Mail: ph@stvg.com Internet: www.vwg.at	
<b>FORUM</b> <b>Forum Katholischer Erwachsenenbildung in Österreich</b> Tel.: 01/317 05 10 11 E-Mail: office@forumkeb.at Internet: www.forumkeb.at	<b>VÖGB</b> <b>Verband Österreichischer Gewerkschaftlicher Bildung</b> Tel.: 01/534 44 39 255 E-Mail: bildung@oegb.at Internet: www.voegb.at	

John Evers, Bernd Wachter (Hg.)

Verband Österreichischer Volkshochschulen

Wien 2025

Zusammenstellung nach Angaben der Verbände im Auftrag der KEBÖ-Projektgruppe Statistik: Stefan Vater, Peter Zwielerhner

GEFÖRDERT AUS DEN MITTELN DES

 Bundesministerium  
Bildung, Wissenschaft  
und Forschung

 Bundesministerium  
Frauen, Wissenschaft  
und Forschung

VERBAND	SITZ DES VERBANDES	VORSITZENDE/R (FUNKTION)	GESCHÄFTSFÜHRER/IN (FUNKTIONSBEZ.)	ORGANISATIONSFORM	ANZAHL DER MITGLIEDS-VERBÄNDE		ANZAHL DER ÖRTL. EINRICHTUNGEN	ANZAHL WEITERER EINSATZORTE	BERICHTSZEITRAUM
					B: Bundesebene, L: Landesebene, E: Einzelmitgliedschaft				
<b>ARGE BHÖ</b>	Kehlbergstr. 35 8054 Graz	Dipl. Päd. <sup>in</sup> Ing. <sup>in</sup> Anna Thaller (Vorsitzende)	Dr. <sup>in</sup> Gaby Filzmoser MA (Geschäftsführerin)	Verein	B: 1 E: 19		19	1	2024
<b>BFI</b>	Gumpendorferstr. 63/7 1060 Wien	Thomas Hochmayr (Aufsichtsratsvorsitzende)	Mag. Gerald Strobel Mag. <sup>a</sup> Sabine Letz (Geschäftsführer/in)	Verein	B: 2 L: 9 E: 1		142	0	2024
<b>BVÖ</b>	Mohsgasse 1/2.2 1030 Wien	Dr. <sup>in</sup> Marie Therese Stampfl (Vorsitzende)	- (Geschäftsführer)	Verein	B: 2 L: 1 E: 1.258		1.339 Büchereien und Zweigstellen	*	2024
<b>FORUM</b>	Erdbergstraße 72/8 1030 Wien	MMag. Hubert Petrasch (Vorsitzender)	MMag. Bernd Wachter (Bundesgeschäftsführer)	Verein	E: 69		2.702	932	2024
<b>LFI</b>	Schauflergasse 6 1015 Wien	Maria Hutter, BEd. (Vorsitzende)	DI Florian Herzog (Geschäftsführer)	Verein	B: 23 L: 90		116	1.480	2024
<b>RÖBW</b>	Heinrichgasse 4/2/8 1010 Wien	Mag. <sup>a</sup> Johanna Mikl-Leitner (Präsidentin)	DI Georg Primas (Generalsekretär)	Verein	B: 5 L: 525		821	1.240	2024
<b>VGÖ</b>	Heinrichgasse 3/1/8-9 1010 Wien	Dr. Peter Härtel (Präsident)	Dr. <sup>in</sup> Michaela Marterer (Geschäftsführerin)	Verein	B: 1 L: 9		9	131	2024
<b>VÖGB</b>	Johann-Böhm-Platz 1 1020 Wien	-	Mag. <sup>a</sup> Sabine Letz , Claudia Pühr (Geschäftsführerinnen)	Verein	B: 12		20	114	2024
<b>VÖV</b>	Pulverturm-gasse 14 1090 Wien	Univ.-Prof. Dr. Heinz Fischer (Präsident)	Dr. John Evers (Generalsekretär)	Verein	B: 9		257	750	2023/24
<b>WIFI</b>	Wiedner Hauptstraße 63 1045 Wien	Mag. Markus Raml (Kurator)	Mag. <sup>a</sup> Tatjana Baborek (Institutsleiterin)	Körperschaft öffentlichen Rechts	B: 1 Wifi der Wirtschafts- kammer Österreich L: 9		9	83 Bezirksstellen	2023/24

ANZAHL DER MITARBEITER/INNEN												
VERBAND	ANGESTELLTE (HAUPTBERUFLICHE)			NEBENBERUFLICHE			EHRENAMTLICHE			GESAMT	davon Frauen	davon Vortragende, Kurs- und Seminarleiter/ innen
	GESAMT	davon pädagog.	davon Frauen	GESAMT	davon pädagog.	davon Frauen	GESAMT	davon pädagog.	davon Frauen			
ARGE BHÖ	247	30	140	2.539	2.332	1.481	168	14	73	2.954	1.694	2.281
BFI	2.387	1.454	1.534	3.846	3.845	2.200	0	0	0	6.233	3.734	5.299
BVÖ	1.023	*	811	751	*	633	9.207	*	8.318	10.981	9.762	0
FORUM	581	217	442	5.978	5.607	4.469	11.085	3.081	8.976	17.644	13.887	9.197
LFI	130	74	114	2.177	1.677	974	232	4	194	2.539	1.282	1.987
RÖBW	156	99	126	3.352	2.744	1.978	3.850	966	2.153	7.358	4.257	3.809
VGÖ	34	26	27	107	93	75	56	28	21	197	133	129
VÖGB	82	45	50	1.500	1.500	750	500	500	250	2.082	1.050	2.045
VÖV	1.348	779	985	13.766	13.749	9.756	320	232	147	15.434	10.888	13.689
WIFI	680	140	*	12.000	12.000	*	0	0	0	12.680	*	12.000
<b>GESAMT</b>	<b>6.668</b>	<b>(2.864)</b>	<b>(4.229)</b>	<b>46.016</b>	<b>(43.547)</b>	<b>(22.316)</b>	<b>25.418</b>	<b>(4.825)</b>	<b>20.132</b>	<b>78.102</b>	<b>(46.687)</b>	<b>50.436</b>

\*= keine Angaben, () = unvollständige Angaben ergeben eine unvollständige Summe.

ANZAHL DER VERANSTALTUNGEN							
VERBAND	KURZVERANSTALTUNGEN 1 – 4 UE	Davon online	KURSE	Davon online	GESAMT	davon WBA akkreditiert www.wba.or.at	SONDERVERANSTALTUNGEN
ARGE BHÖ	5.602	88	8.570	211	14.172	24	*
BFI	*	*	17.689	811	17.689	47	201
BVÖ	5.103	109	91	23	5.194	18	6.031
FORUM	15.548	683	7.982	144	23.530	17	3.431
LFI	6.104	3.640	2.705	696	8.809	15	*
RÖBW	8.522	1.089	2.589	6	11.111	16	10.970
VGÖ	1.441	120	542	0	1.983	0	30
VÖGB	188	0	1.087	0	1.275	8	475
VÖV	6.359	650	47.934	3.623	54.293	11	*
WIFI	0	0	32.937	2.439	32.937	*	*
<b>GESAMT</b>	<b>(48.867)</b>	<b>(6.379)</b>	<b>122.126</b>	<b>7.953</b>	<b>170.993</b>	<b>(156)</b>	<b>21.138</b>

UE = Unterrichtseinheiten, \* = keine Angaben, () = unvollständige Angaben ergeben eine unvollständige Summe.

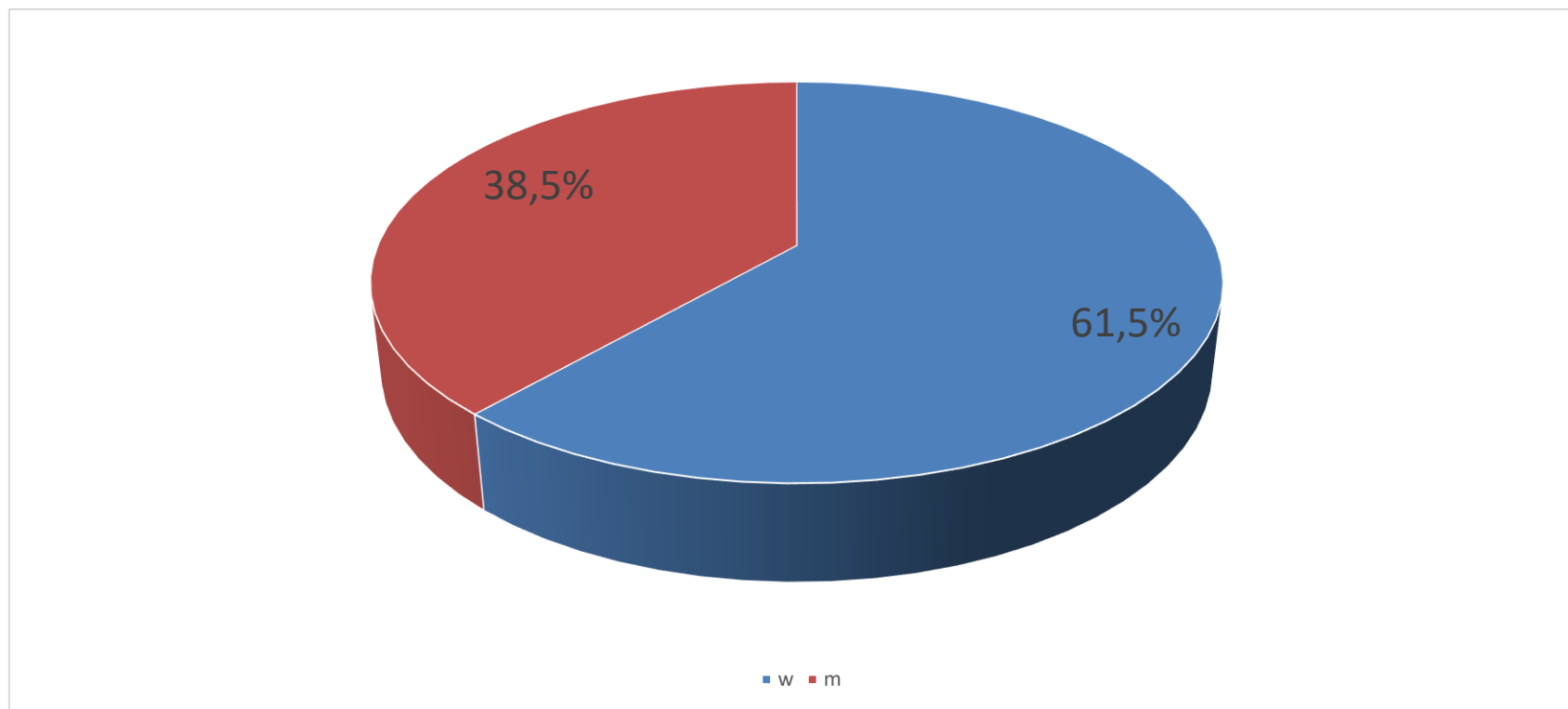
ANZAHL DER TEILNAHMEN							
VERBAND	KURZVERANSTALTUNGEN 1 – 4 UE		KURSE		GESAMT		SONDERVERANSTALTUNGEN
		davon Frauen		davon Frauen		davon Frauen	
ARGE BHÖ	115.410	69.353	199.622	118.652	315.032	188.005	*
BFI	*	*	163.067	81.953	163.067	81.953	18.979
BVÖ	137.778	*	2.358	*	140.136	*	190.626
FORUM	279.017	204.848	106.498	83.965	385.515	288.813	140.940
LFI	146.866	56.604	73.184	27.381	220.050	83.985	*
RÖBW	176.750	113.089	60.731	39.136	237.481	152.225	484.726
VGÖ	31.400	19.100	8.470	5.000	39.870	24.100	6.000
VÖGB	5.502	2.419	17.823	7.920	23.325	10.339	9.025
VÖV	186.730	137.060	472.583	346.294	659.313	483.354	*
WIFI	0	0	349.516	158.901	349.516	158.901	*
<b>GESAMT</b>	<b>(1.079.453)</b>	<b>(602.473)</b>	<b>1.453.852</b>	<b>(869.202)</b>	<b>2.533.305</b>	<b>(1.471.675)</b>	<b>(850.296)</b>

UE = Unterrichtseinheiten, \* = keine Angaben, () unvollständige Angaben ergeben eine unvollständige Summe.

Anmerkung: Für den BVÖ sind für den Berichtszeitraum zusätzlich die Anzahl der aktiven Benutzer\*innen und die Anzahl der Besucher\*innen angeführt. Die Angaben werden nicht in das Gesamtergebnis eingerechnet. Aktive Benutzer\*innen: 850.594, Anzahl der Besucher\*innen: 10.501.852. Entlehnungen: 28.247.829.

GESCHLECHTERVERHÄLTNIS DER TEILNAHMEN										
VERBAND	ARGE BHÖ	BFI	BVÖ	FORUM	LFI	RÖBW	VGÖ	VÖGB	VÖV	WIFI
Frauen	59,7%	50,3%	Keine Angaben	74,9%	38,2%	64,1%	60,4%	44,3%	73,4%	45,5%
Männer	40,3%	49,7%	Keine Angaben	25,1%	61,8%	35,9%	39,6%	55,7%	26,6%	54,5%

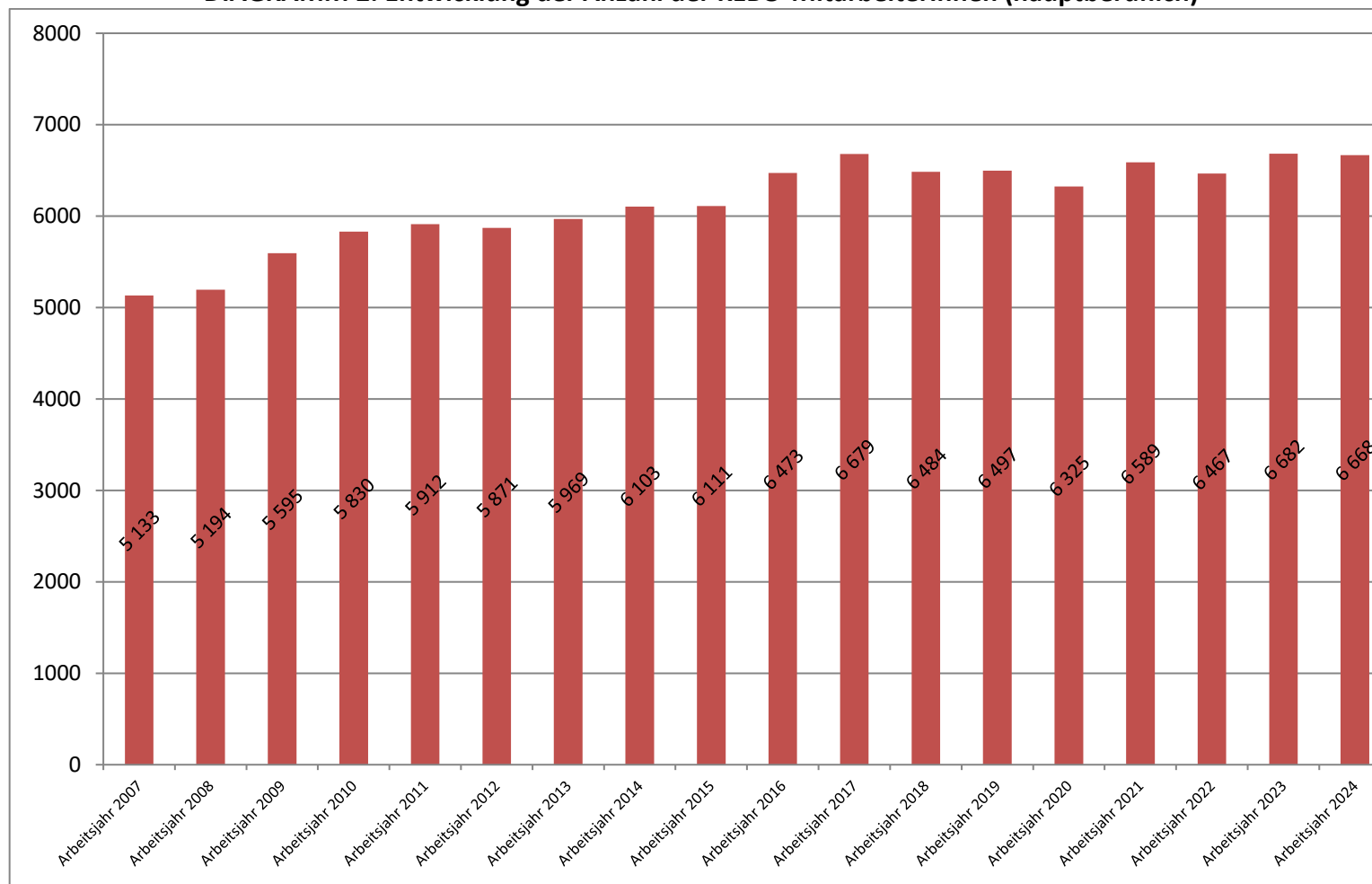
**DIAGRAMM 1: Frauen- und Männeranteil der Teilnahmen der KEBÖ Gesamt:**



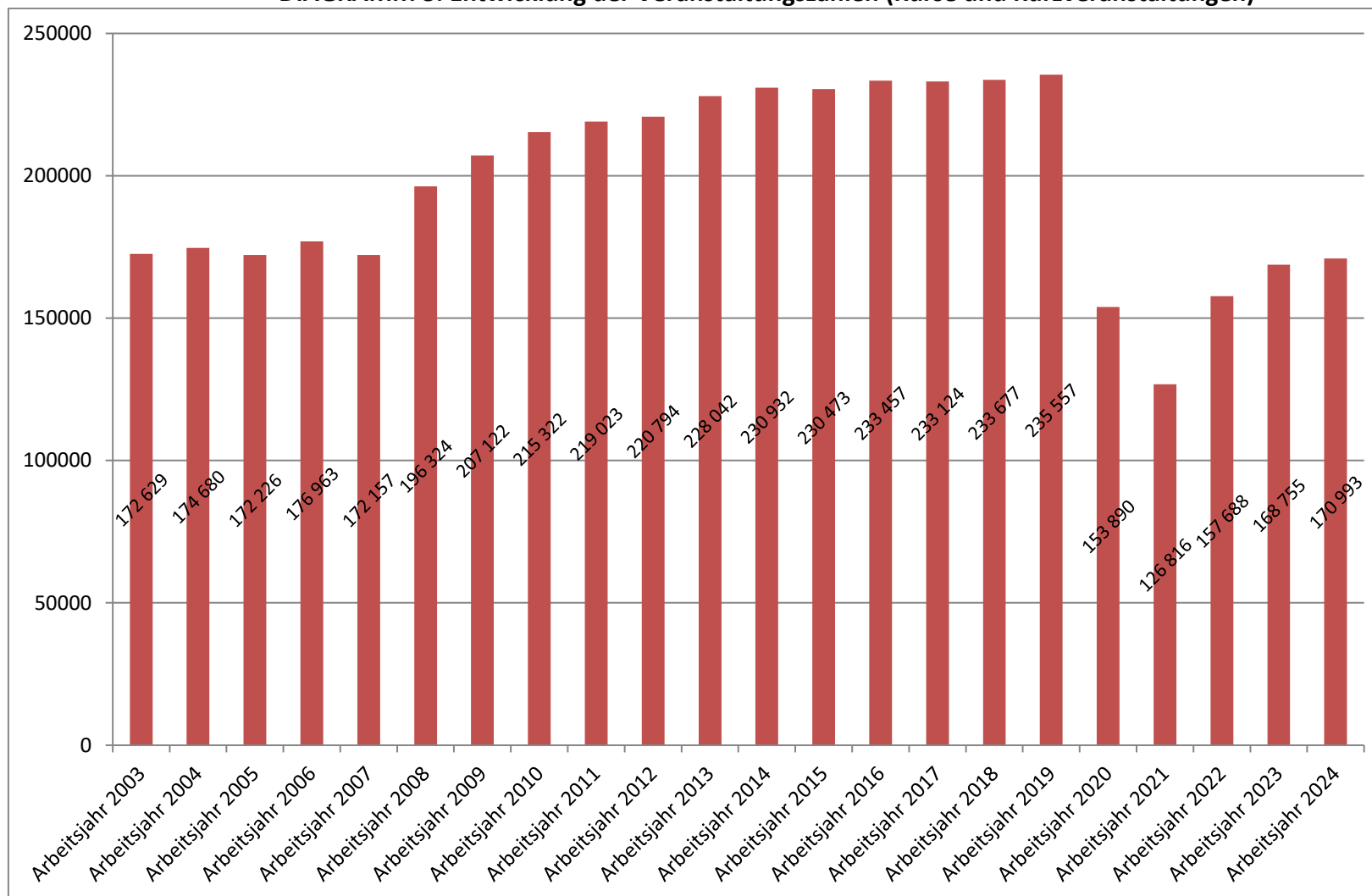
<b>UNTERRICHTSEINHEITEN (UE)</b>											
<b>Verband</b>	<b>ARGE BHÖ</b>	<b>BFI</b>	<b>BVÖ</b>	<b>FORUM</b>	<b>LFI</b>	<b>RÖBW</b>	<b>VGÖ</b>	<b>VÖGB</b>	<b>VÖV</b>	<b>WIFI</b>	<b>GESAMT</b>
<b>Kurz- veranstaltungen</b>	12.290	*	*	38.658	20.705	19.604	4.320	453	15.898	*	(111.928)
<b>Kurse</b>	125.193	2.170.629	*	142.563	42.720	51.276	4.100	27.336	796.805	1.605.730	(4.966.352)
<b>GESAMT</b>	137.483	(2.170.629)	*	181.221	63.425	70.880	8.420	27.789	812.703	(1.605.730)	(5.078.280)

\* = keine Angaben, () = unvollständige Angaben ergeben eine unvollständige Summe.

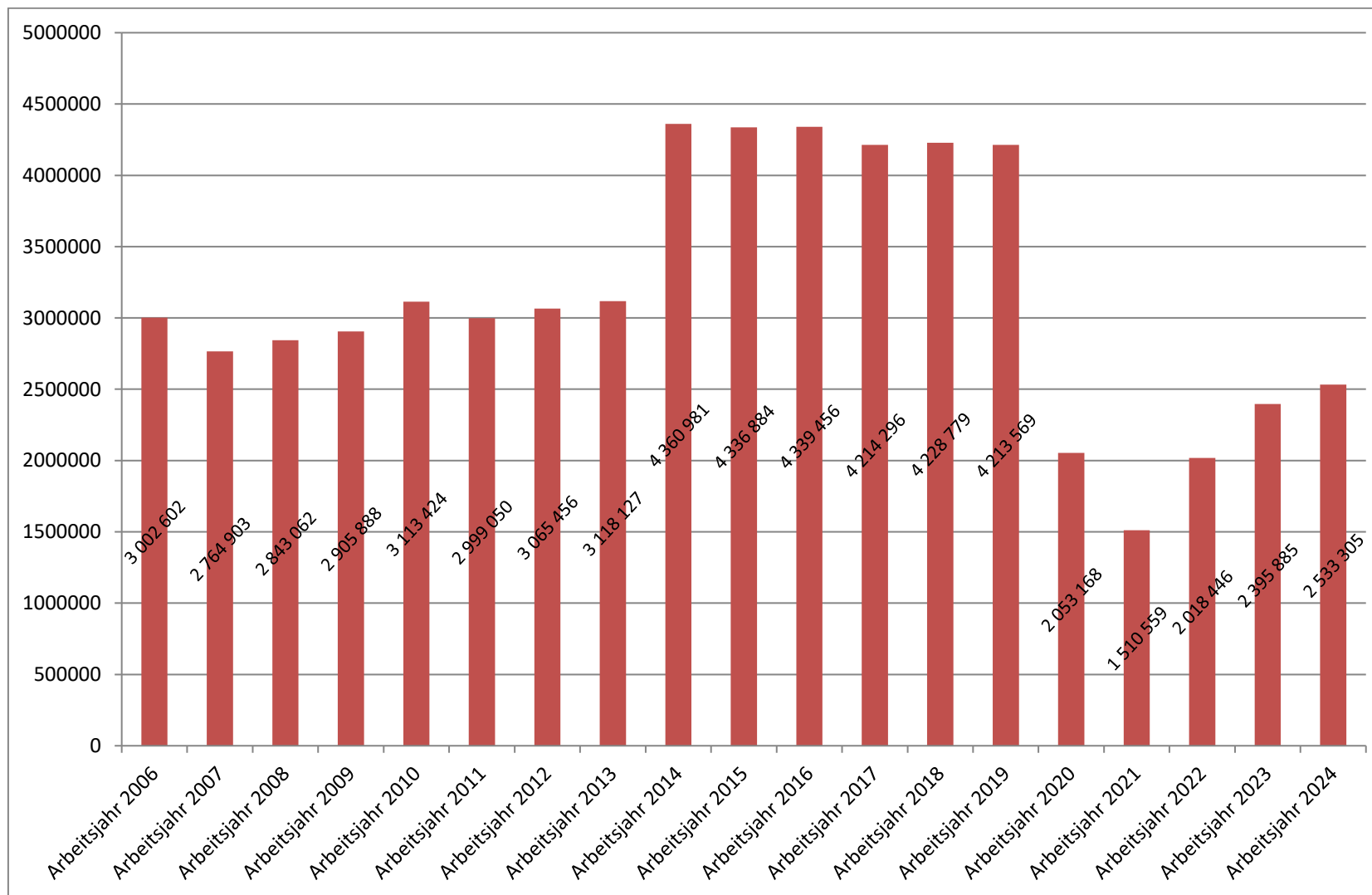
**DIAGRAMM 2: Entwicklung der Anzahl der KEBÖ-MitarbeiterInnen (hauptberuflich)**



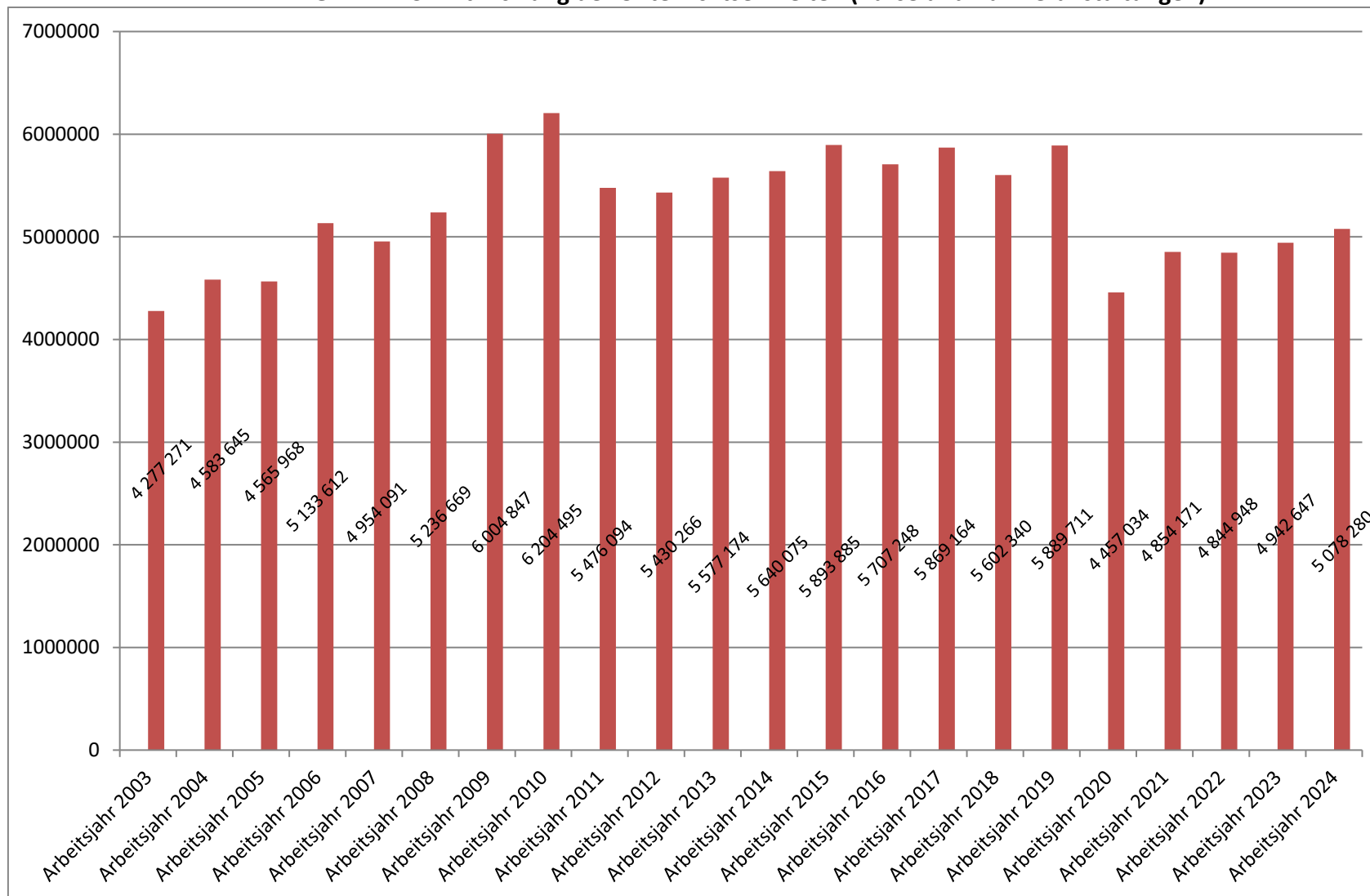
**DIAGRAMM 3: Entwicklung der Veranstaltungszahlen (Kurse und Kurzveranstaltungen)**



**DIAGRAMM 4: Entwicklung der Teilnahmezahlen (Kurse und Kurzveranstaltungen)**



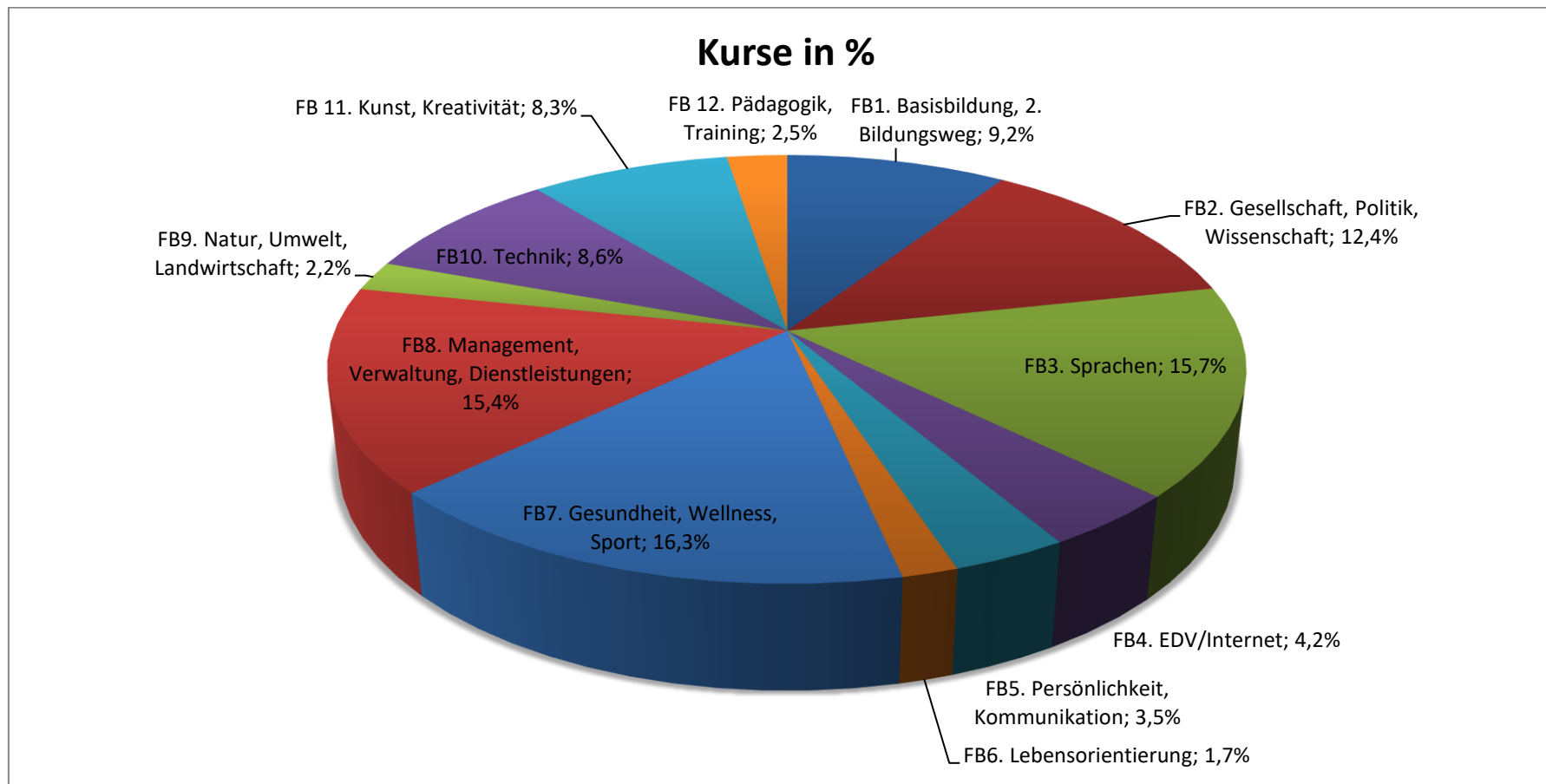
**DIAGRAMM 5: Entwicklung der Unterrichtseinheiten (Kurse und Kurzveranstaltungen)**



## FACHBEREICHE

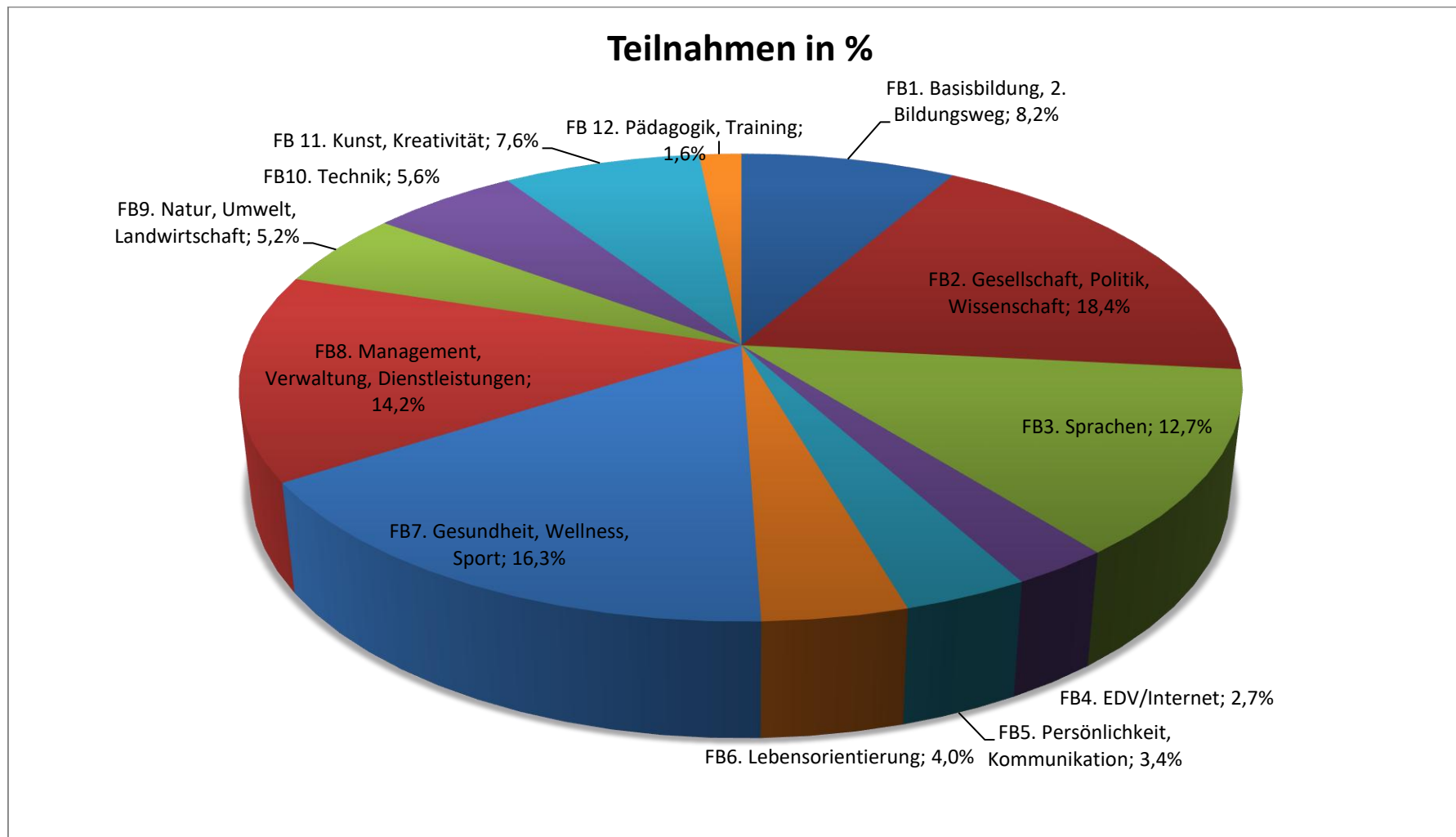
<b>KURSE NACH FACHBEREICHEN (excl. BVÖ und VÖGB)</b>	
<b>Fachbereiche</b>	<b>Kursanteile an gemeldeten Kursen in %</b>
FB1. Basisbildung, 2. Bildungsweg	9,2%
FB2. Gesellschaft, Politik, Wissenschaft	12,4%
FB3. Sprachen	15,7%
FB4. EDV/Internet	4,2%
FB5. Persönlichkeit, Kommunikation	3,5%
FB6. Lebensorientierung	1,7%
FB7. Gesundheit, Wellness, Sport	16,3%
FB8. Management, Verwaltung, Dienstleistungen	15,4%
FB9. Natur, Umwelt, Landwirtschaft	2,2%
FB10. Technik	8,6%
FB11. Kunst, Kreativität	8,3%
FB12. Pädagogik, Training	2,5%

**DIAGRAMM 6: Kurse nach Fachbereichen in Anteilen an gemeldeten Kursen**



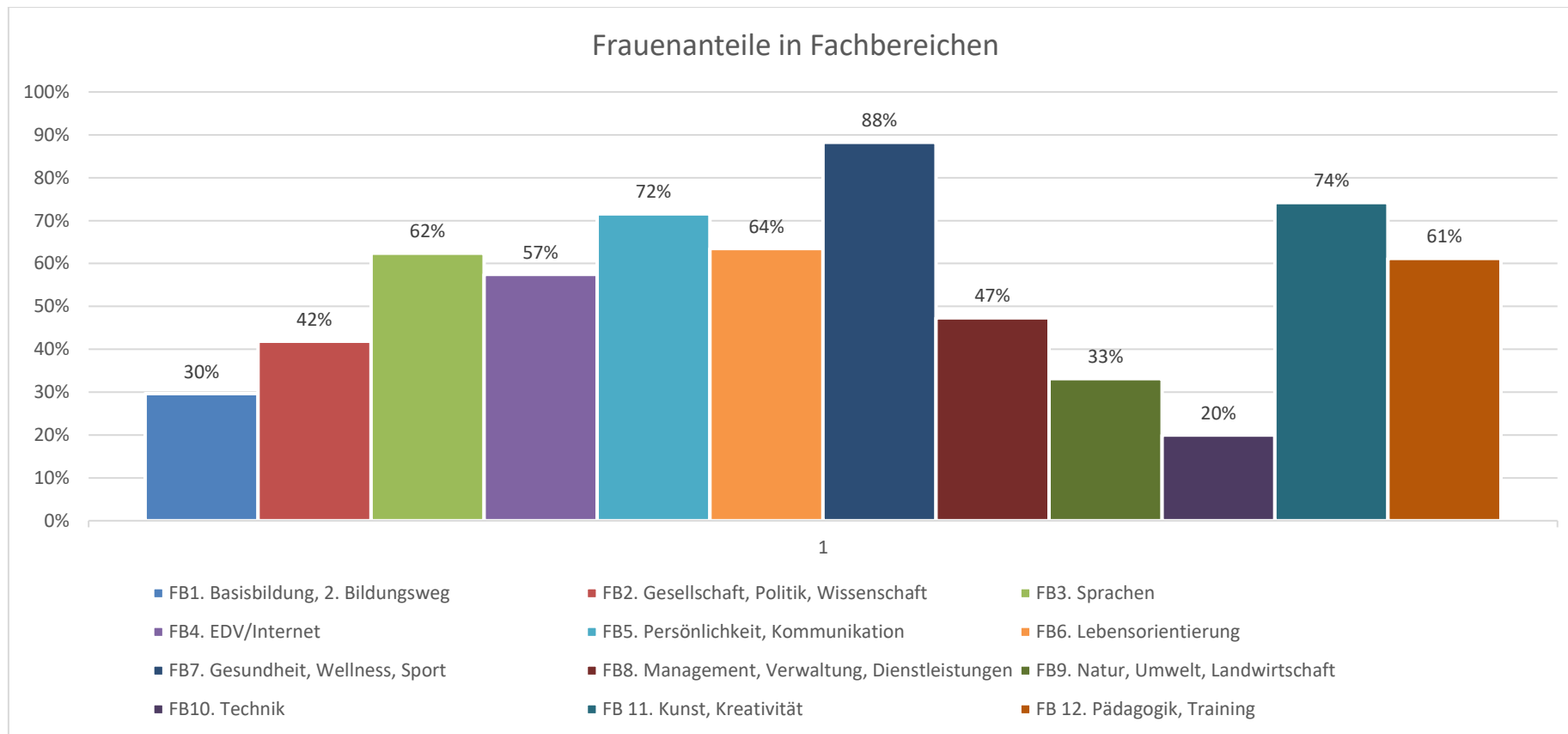
<b>TEILNAHMEN IN KURSEN NACH FACHBEREICHEN</b>	
<b>Fachbereiche</b>	<b>Teilnahmeanteile an gemeldeten Kursen in %</b>
FB1. Basisbildung, 2. Bildungsweg	8,2%
FB2. Gesellschaft, Politik, Wissenschaft	18,4%
FB3. Sprachen	12,7%
FB4. EDV/Internet	2,7%
FB5. Persönlichkeit, Kommunikation	3,4%
FB6. Lebensorientierung	4,0%
FB7. Gesundheit, Wellness, Sport	16,3%
FB8. Management, Verwaltung, Dienstleistungen	14,2%
FB9. Natur, Umwelt, Landwirtschaft	5,2%
FB10. Technik	5,6%
FB11. Kunst, Kreativität	7,6%
FB12. Pädagogik, Training	1,6%

**DIAGRAMM 7: Teilnahmen in Kursen nach Fachbereichen in Anteilen an gemeldeten Kursen**



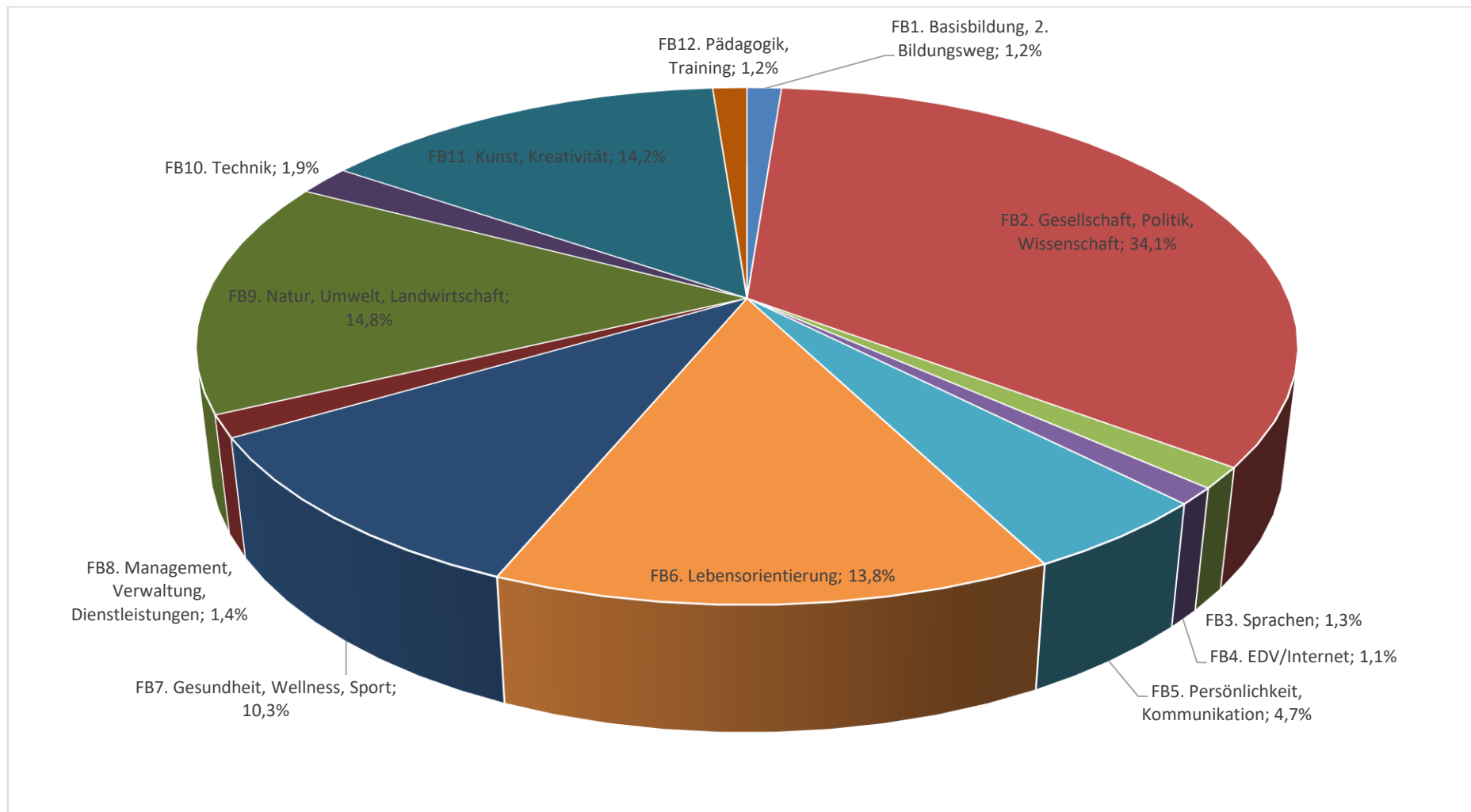
<b>FRAUENANTEILE DER TEILNAHMEN (Kurse) NACH FACHBEREICHEN</b>	
<b>Fachbereiche</b>	<b>Anteile an gemeldeten Kurse in %</b>
FB1. Basisbildung, 2. Bildungsweg	30%
FB2. Gesellschaft, Politik, Wissenschaft	42%
FB3. Sprachen	62%
FB4. EDV/Internet	57%
FB5. Persönlichkeit, Kommunikation	72%
FB6. Lebensorientierung	64%
FB7. Gesundheit, Wellness, Sport	88%
FB8. Management, Verwaltung, Dienstleistungen	47%
FB9. Natur, Umwelt, Landwirtschaft	33%
FB10. Technik	20%
FB11. Kunst, Kreativität	74%
FB12. Pädagogik, Training	61%

**DIAGRAMM 8: Frauenanteile der Teilnahmen in Fachbereichen der gemeldeten Kurse**



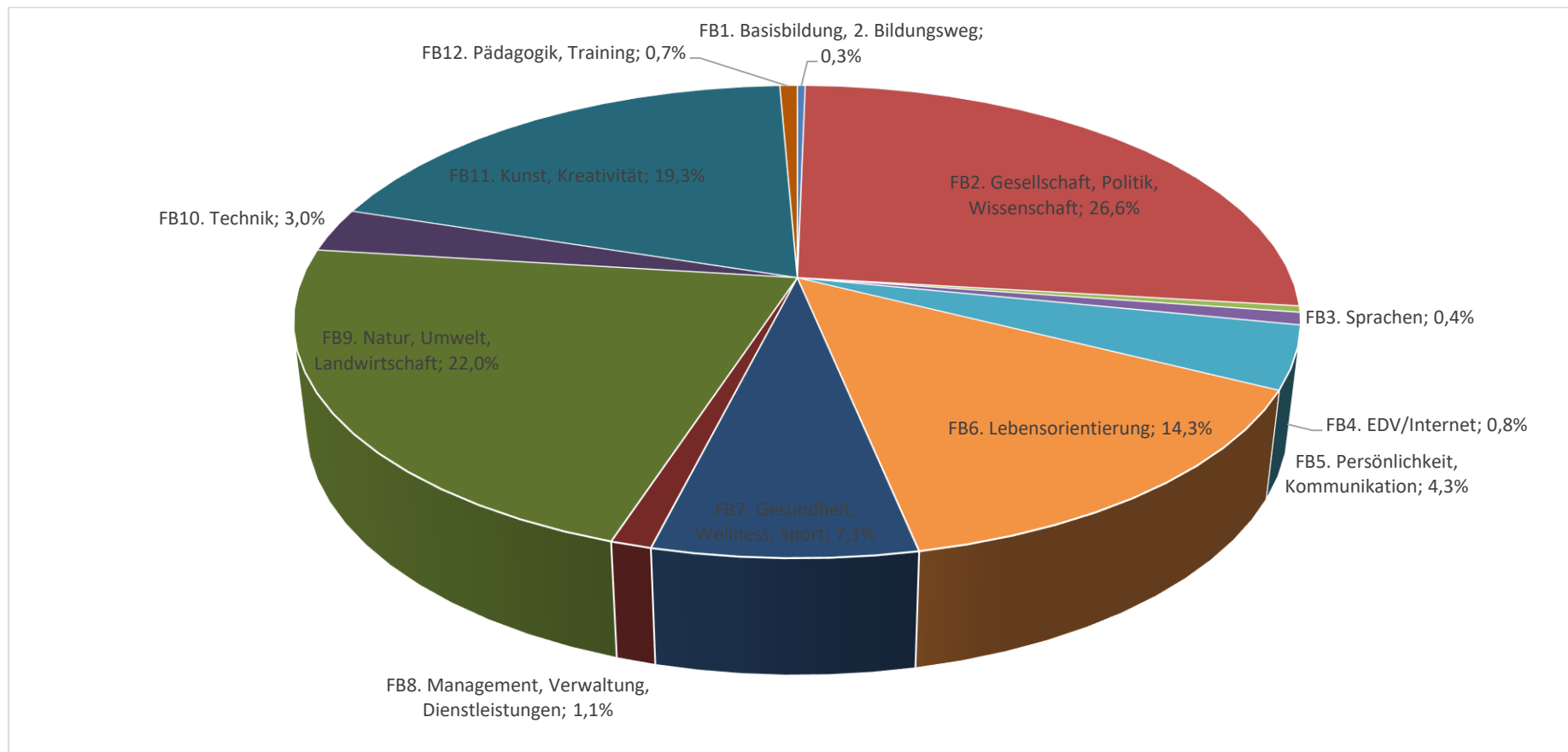
<b>EINZELVERANSTALTUNGEN (EV) NACH FACHBEREICHEN (excl. BFI, BVÖ, VÖGB, WIFI)</b>	
<b>Fachbereiche</b>	<b>Anteile an gemeldeten EV in %</b>
FB1. Basisbildung, 2. Bildungsweg	1,2%
FB2. Gesellschaft, Politik, Wissenschaft	34,1%
FB3. Sprachen	1,3%
FB4. EDV/Internet	1,1%
FB5. Persönlichkeit, Kommunikation	4,7%
FB6. Lebensorientierung	13,8%
FB7. Gesundheit, Wellness, Sport	10,3%
FB8. Management, Verwaltung, Dienstleistungen	1,4%
FB9. Natur, Umwelt, Landwirtschaft	14,8%
FB10. Technik	1,9%
FB11. Kunst, Kreativität	14,2%
FB12. Pädagogik, Training	1,2%

**DIAGRAMM 9: Einzelveranstaltungen (EV) nach Fachbereichen**



<b>TEILNAHMEN IN EINZELVERANSTALTUNGEN (EV) NACH FACHBEREICHEN</b>	
<b>Fachbereiche</b>	<b>Anteile der Teilnahmen an gemeldeten EV in %</b>
FB1. Basisbildung, 2. Bildungsweg	0,3%
FB2. Gesellschaft, Politik, Wissenschaft	26,6%
FB3. Sprachen	0,4%
FB4. EDV/Internet	0,8%
FB5. Persönlichkeit, Kommunikation	4,3%
FB6. Lebensorientierung	14,3%
FB7. Gesundheit, Wellness, Sport	7,1%
FB8. Management, Verwaltung, Dienstleistungen	1,1%
FB9. Natur, Umwelt, Landwirtschaft	22,0%
FB10. Technik	3,0%
FB11. Kunst, Kreativität	19,3%
FB12. Pädagogik, Training	0,7%

**DIAGRAMM 10: Teilnahmen in Einzelveranstaltungen (EV) nach Fachbereichen**



<b>FRAUENANTEILE DER TEILNAHMEN (EV) NACH FACHBEREICHEN</b>	
<b>Fachbereiche</b>	<b>Anteile an gemeldeten EV in %</b>
FB1. Basisbildung, 2. Bildungsweg	56%
FB2. Gesellschaft, Politik, Wissenschaft	57%
FB3. Sprachen	66%
FB4. EDV/Internet	50%
FB5. Persönlichkeit, Kommunikation	82%
FB6. Lebensorientierung	71%
FB7. Gesundheit, Wellness, Sport	68%
FB8. Management, Verwaltung, Dienstleistungen	25%
FB9. Natur, Umwelt, Landwirtschaft	33%
FB10. Technik	13%
FB11. Kunst, Kreativität	67%
FB12. Pädagogik, Training	87%

**DIAGRAMM 11: Frauenanteile der Teilnahmen in Einzelveranstaltungen (EV) nach Fachbereichen**

