

# Konferenz der Erwachsenenbildung Österreichs

## 40. KEBÖ-STATISTIK (Arbeitsjahr 2025 oder 2024/25)

|   |   |   |
|---|---|---|
| <b>ARGE BHÖ</b><br><b>Arbeitsgemeinschaft Bildungshäuser Österreich</b><br>Tel.: 0664/256 48 28<br>E-Mail: filzmoser@arge-bildungshaeuser.at<br>Internet: www.arge-bildungshaeuser.at | <b>LFI</b><br><b>Ländliches Fortbildungsinstitut</b><br>Tel.: 01/534 41 86 33<br>E-Mail: lfi@lk-oe.at<br>Internet: www.lfi.at                                     | <b>VÖV</b><br><b>Verband Österreichischer Volkshochschulen</b><br>Tel.: 01/216 42 26<br>E-Mail: voev@vhs.or.at<br>Internet: www.vhs.or.at |
| <b>BFI</b><br><b>Berufsförderungsinstitut Österreich</b><br>Tel.: 01/586 37 03<br>E-Mail: info@bfi.at<br>Internet: www.bfi.at   | <b>RÖBW</b><br><b>Ring Österreichischer Bildungswerke</b><br>Tel.: 01/533 88 83<br>E-Mail: office@ring.bildungswerke.at<br>Internet: ring.bildungswerke.at        | <b>WIFI</b><br><b>WIFI Österreich</b><br>Tel.: 05/90 900 3573<br>E-Mail: wifi.leitung@wko.at<br>Internet: www.wifi.at                     |
| <b>BVÖ</b><br><b>Büchereiverband Österreichs</b><br>Tel.: 01/406 97 22<br>Fax.: 01/406 35 94 22<br>E-Mail: bvoe@bvoe.at<br>Internet: www.bvoe.at                                      | <b>VGÖ</b><br><b>Volkswirtschaftliche Gesellschaft Österreich</b><br>Tel.: 0676/84 17 17 14<br>Fax.: 0316/81 47 73<br>E-Mail: mm@stvg.com<br>Internet: www.vwg.at |   |
| <b>FORUM</b><br><b>Forum Katholischer Erwachsenenbildung in Österreich</b><br>Tel.: 01/317 05 10<br>E-Mail: office@forumkeb.at<br>Internet: www.forumkeb.at                           | <b>VÖGB</b><br><b>Verband Österreichischer Gewerkschaftlicher Bildung</b><br>Tel.: 01/534 44 39 255<br>E-Mail: bildung@oegb.at<br>Internet: www.voegb.at          |   |

John Evers (Hg.)

Verband Österreichischer Volkshochschulen

Wien 2026

Zusammenstellung nach Angaben der Verbände im Auftrag der KEBÖ-Projektgruppe Statistik: Stefan Vater, Peter Zwieler

GEFÖRDERT AUS DEN MITTELN DES



| VERBAND         | SITZ DES VERBANDES                  | VORSITZENDE/R (FUNKTION)   | GESCHÄFTSFÜHRER/IN (FUNKTIONSBEZ.)  | ORGANISATIONSFORM                      | ANZAHL DER MITGLIEDS-VERBÄNDE                              |   | ANZAHL DER ÖRTL. EINRICHTUNGEN | ANZAHL WEITERER EINSATZORTE | BERICHTSZEITRAUM |
|-----------------|-------------------------------------|--|---|--|--|---|--------------------------------|-----------------------------|------------------|
|                 |                                     |  |   |  | B: Bundesebene, L: Landes-ebene, E: Einzelmitgliedschaft   |   |                                |                             |                  |
| <b>ARGE BHÖ</b> | Kehlbergstr. 35<br>8054 Graz        | Dipl. Päd. <sup>in</sup> Ing. <sup>in</sup> Anna Thaller<br>(Vorsitzende)  | Dr. <sup>in</sup> Gaby Filzmoser, MA<br>(Geschäftsführerin)                               | Verein                                 | B: 1<br>E: 19  |   | 19                             | 1                           | 2025             |
| <b>BFI</b>      | Gumpendorferstr. 63/7<br>1060 Wien  | Mag. (FH) Ilkim Erdost, M.Sc.<br>(Aufsichtsratsvorsitzende)                | Mag. Gerald Strobel, MA<br>Mag. <sup>a</sup> Sabine Letz<br>(Geschäftsführer*innen)       | Verein                                 | B: 2<br>L: 9<br>E: 1                                       |   | 136                            | 0                           | 2025             |
| <b>BVÖ</b>      | Mohsgasse 1/2.2<br>1030 Wien        | Dr. <sup>in</sup> Marie Therese Stampfl<br>(Vorsitzende)                   | Ursula Liebmann, MA<br>(Geschäftsführerin)  | Verein                                 | B: 2<br>L: 6<br>E: 1.256                                   | 1.344<br>Büchereien und<br>Zweigstellen |                                | *                           | 2025             |
| <b>FORUM</b>    | Erdbergstraße 72/8<br>1030 Wien     | MMag. Hubert Petrasch<br>(Vorsitzender)                                    | MMag. Bernd Wachter<br>(Bundesgeschäftsführer)  | Verein                                 | E: 63  |   | 2.426                          | 754                         | 2025             |
| <b>LFI</b>      | Schauflergasse 6<br>1015 Wien       | Maria Hutter, BEd.<br>(Vorsitzende)  | DI Florian Herzog<br>Elena-Teodora Miron, MSc<br>(Geschäftsführer*innen)                  | Verein                                 | B: 23<br>L: 90   |   | 116                            | 1.480                       | 2025             |
| <b>RÖBW</b>     | Heinrichgasse 4/2/8<br>1010 Wien    | Mag. <sup>a</sup> Johanna Mikl-Leitner<br>(Präsidentin)                    | DI Georg Primas<br>(Generalsekretär)  | Verein                                 | B: 5<br>L: 479   |   | 567                            | 1.707                       | 2025             |
| <b>VGÖ</b>      | Heinrichgasse 3/1/8-9<br>1010 Wien  | Dr. Peter Härtel<br>(Präsident)  | Dr. <sup>in</sup> Michaela Marterer<br>(Geschäftsführerin)                                | Verein                                 | B: 1<br>L: 9   |   | 9                              | 130                         | 2025             |
| <b>VÖGB</b>     | Johann-Böhm-Platz 1<br>1020 Wien    | -  | Mag. <sup>a</sup> Sabine Letz<br>Mag. <sup>a</sup> Claudia Puhr<br>(Geschäftsführerinnen) | Verein                                 | B: 12  |   | 20                             | 114                         | 2025             |
| <b>VÖV</b>      | Pulverturm-gasse 14<br>1090 Wien    | Univ.-Prof. Dr. Heinz Fischer<br>(Präsident)                               | Dr. John Evers<br>(Generalsekretär)   | Verein                                 | B: 9   |   | 257                            | 750                         | 2024/25          |
| <b>WIFI</b>     | Wiedner Hauptstraße 63<br>1045 Wien | MMst. <sup>in</sup> Mag. <sup>a</sup> (FH) Maria<br>Neumann<br>(Kuratorin) | MMag. <sup>a</sup> Carola Grader<br>(Institutsleiterin)                                   | Körperschaft<br>öffentlichen<br>Rechts | B: 1<br>Wifi der Wirtschafts-<br>kammer Österreich<br>L: 9 |   | 9                              | 83<br>Bezirksstellen        | 2024/25          |

| ANZAHL DER MITARBEITER/INNEN |                                  |                   |                 |                 |                   |                 |               |                   |                 |               |                 |   |
|------------------------------|----------------------------------|-------------------|-----------------|-----------------|-------------------|-----------------|---------------|-------------------|-----------------|---------------|-----------------|---|
| VERBAND                      | ANGESTELLTE<br>(HAUPTBERUFLICHE) |                   |                 | NEBENBERUFLICHE |                   |                 | EHRENAMTLICHE |                   |                 | GESAMT        | davon<br>Frauen | davon<br>Vortragende,<br>Kurs- und<br>Seminarleiter/<br>innen |
|                              | GESAMT                           | davon<br>pädagog. | davon<br>Frauen | GESAMT          | davon<br>pädagog. | davon<br>Frauen | GESAMT        | davon<br>pädagog. | davon<br>Frauen |               |                 |   |
| ARGE BHÖ                     | 265                              | 31                | 153             | 2.221           | 2.010             | 1.347           | 174           | 8                 | 93              | 2.660         | 1.593           | 1.966   |
| BFI                          | 2.306                            | 1.192             | 1.483           | 3.216           | 3.216             | 1.786           | 0             | 0                 | 0               | 5.522         | 3.269           | 4.408   |
| BVÖ                          | 1.016                            | *                 | 819             | 726             | *                 | 620             | 9.516         | *                 | 8.598           | 11.258        | 10.037          | 0   |
| FORUM                        | 566                              | 208               | 433             | 5.759           | 5.577             | 4.115           | 11.185        | 3.752             | 9.281           | 17.510        | 13.829          | 9.272   |
| LFI                          | 137                              | 78                | 120             | 2.107           | 1.628             | 963             | 264           | 0                 | 197             | 2.508         | 1.280           | 1.871   |
| RÖBW                         | 151                              | 91                | 122             | 3.264           | 2.707             | 1.894           | 4.276         | 942               | 2.410           | 7.691         | 4.426           | 3.740   |
| VGÖ                          | 33                               | 24                | 26              | 106             | 93                | 83              | 56            | 28                | 21              | 195           | 130             | 128   |
| VÖGB                         | 82                               | 45                | 50              | 1.500           | 1.500             | 750             | 500           | 500               | 250             | 2.082         | 1.050           | 2.045   |
| VÖV                          | 1.360                            | 681               | 1.007           | 12.714          | 12.670            | 8.968           | 414           | 157               | 214             | 14.488        | 10.189          | 12.640  |
| WIFI                         | 950                              | 140               | 600             | 13.150          | 13.150            | 4.900           | 0             | 0                 | 0               | 14.100        | 5.500           | 13.150  |
| <b>GESAMT</b>                | <b>6.866</b>                     | <b>(2.490)</b>    | <b>4.813</b>    | <b>44.763</b>   | <b>(42.551)</b>   | <b>25.426</b>   | <b>26.385</b> | <b>(5.387)</b>    | <b>21.064</b>   | <b>78.014</b> | <b>51.303</b>   | <b>49.220</b>   |

\*= keine Angaben, () = unvollständige Angaben ergeben eine unvollständige Summe.

| ANZAHL DER VERANSTALTUNGEN |                                 |                 |                |                 |                |  |                       |
|----------------------------|---------------------------------|-----------------|----------------|-----------------|----------------|--|-----------------------|
| VERBAND                    | KURZVERANSTALTUNGEN<br>1 – 4 UE | Davon<br>online | KURSE          | Davon<br>online | GESAMT         | davon WBA<br>akkreditiert<br>www.wba.or.at | SONDERVERANSTALTUNGEN |
| ARGE<br>BHÖ                | 5.242                           | 157             | 9.055          | 209             | 14.297         | 7  | 0                     |
| BFI                        | *                               | *               | 16.907         | 937             | 16.907         | 56   | 174                   |
| BVÖ                        | 5.639                           | 79              | 123            | 50              | 5.762          | 39   | 6.159                 |
| FORUM                      | 16.350                          | 662             | 7.218          | 124             | 23.568         | 43   | 3.669                 |
| LFI                        | 6.397                           | 831             | 2.469          | 200             | 8.866          | 5  | 0                     |
| RÖBW                       | 9.836                           | 1.135           | 2.803          | 10              | 12.639         | 12   | 11.581                |
| VGÖ                        | 1.484                           | 123             | 558            | 0               | 2.042          | 0  | 31                    |
| VÖGB                       | 258                             | 102             | 1.224          | 123             | 1.482          | 8  | 424                   |
| VÖV                        | 6.328                           | 0               | 49.767         | 3.514           | 56.095         | 20   | 0                     |
| WIFI                       | 0                               | 0               | 31.776         | 2.923           | 31.776         | *  | 0                     |
| <b>GESAMT</b>              | <b>(51.534)</b>                 | <b>(3.089)</b>  | <b>121.900</b> | <b>8.090</b>    | <b>173.434</b> | <b>190</b>                                 | <b>22.038</b>         |

UE = Unterrichtseinheiten, \* = keine Angaben, () = unvollständige Angaben ergeben eine unvollständige Summe.

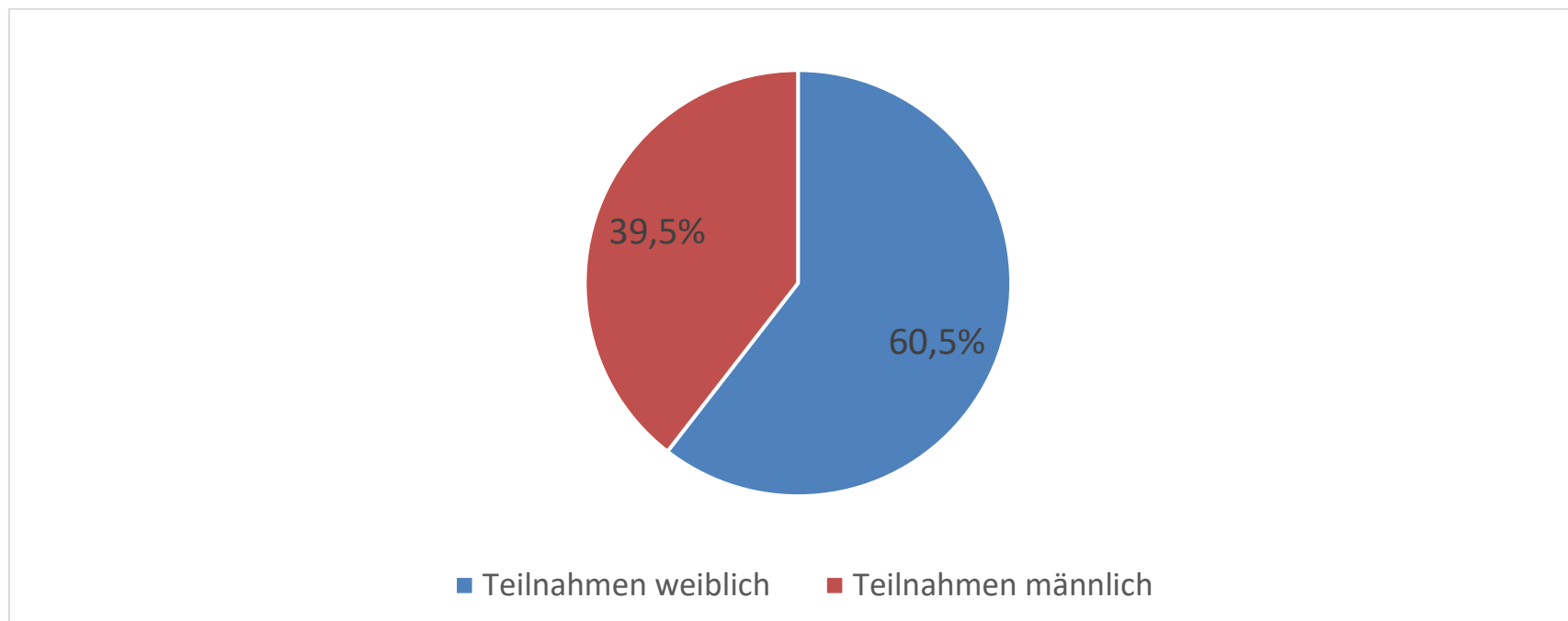
| ANZAHL DER TEILNAHMEN |                                 |                  |                  |                  |                  |                    |                       |
|-----------------------|---------------------------------|------------------|------------------|------------------|------------------|--------------------|-----------------------|
| VERBAND               | KURZVERANSTALTUNGEN<br>1 – 4 UE |                  | KURSE            |                  | GESAMT           |                    | SONDERVERANSTALTUNGEN |
|                       |                                 | davon<br>Frauen  |                  | davon<br>Frauen  |                  | davon<br>Frauen    |                       |
| ARGE BHÖ              | 125.020                         | 72.669           | 206.066          | 112.662          | 331.086          | 185.331            | 0                     |
| BFI                   | *                               | *                | 153.408          | 76.132           | 153.408          | 76.132             | 17.718                |
| BVÖ                   | 153.891                         | *                | 3.613            | *                | 157.504          | *                  | 199.816               |
| FORUM                 | 266.402                         | 197.613          | 102.138          | 80.020           | 368.540          | 277.633            | 153.377               |
| LFI                   | 169.878                         | 61.890           | 75.480           | 25.932           | 245.358          | 87.822             | 0                     |
| RÖBW                  | 211.315                         | 131.323          | 65.180           | 41.884           | 276.495          | 173.207            | 574.073               |
| VGÖ                   | 32.342                          | 19.673           | 8.724            | 5.150            | 41.066           | 24.823             | 6.180                 |
| VÖGB                  | 9.721                           | 3.356            | 19.514           | 9.385            | 29.235           | 12.741             | 8.840                 |
| VÖV                   | 183.106                         | 134.589          | 487.398          | 358.253          | 670.504          | 492.842            | 0                     |
| WIFI                  | 0                               | 0                | 336.039          | 152.678          | 336.039          | 152.678            | 0                     |
| <b>GESAMT</b>         | <b>(1.151.675)</b>              | <b>(621.113)</b> | <b>1.457.560</b> | <b>(862.096)</b> | <b>2.609.235</b> | <b>(1.483.209)</b> | <b>960.004</b>        |

UE = Unterrichtseinheiten, \* = keine Angaben, () = unvollständige Angaben ergeben eine unvollständige Summe.

Anmerkung: Für den BVÖ sind für den Berichtszeitraum zusätzlich die Anzahl der aktiven Benutzer\*innen und die Anzahl der Besucher\*innen angeführt. Die Angaben werden nicht in das Gesamtergebnis eingerechnet. Aktive Benutzer\*innen: 874.876, Anzahl der Besucher\*innen: 10.981.021. Entlehnungen: 29.092.667.

| GESCHLECHTERVERHÄLTNIS DER TEILNAHMEN |          |       |               |       |       |       |       |       |       |       |
|---------------------------------------|----------|-------|---------------|-------|-------|-------|-------|-------|-------|-------|
| VERBAND                               | ARGE BHÖ | BFI   | BVÖ           | FORUM | LFI   | RÖBW  | VGÖ   | VÖGB  | VÖV   | WIFI  |
| <b>Frauen</b>                         | 56,0%    | 49,6% | Keine Angaben | 75,3% | 35,8% | 62,6% | 60,4% | 43,6% | 73,5% | 45,4% |
| <b>Männer</b>                         | 44,0%    | 50,4% | Keine Angaben | 24,7% | 64,2% | 37,4% | 39,6% | 56,4% | 26,5% | 54,6% |

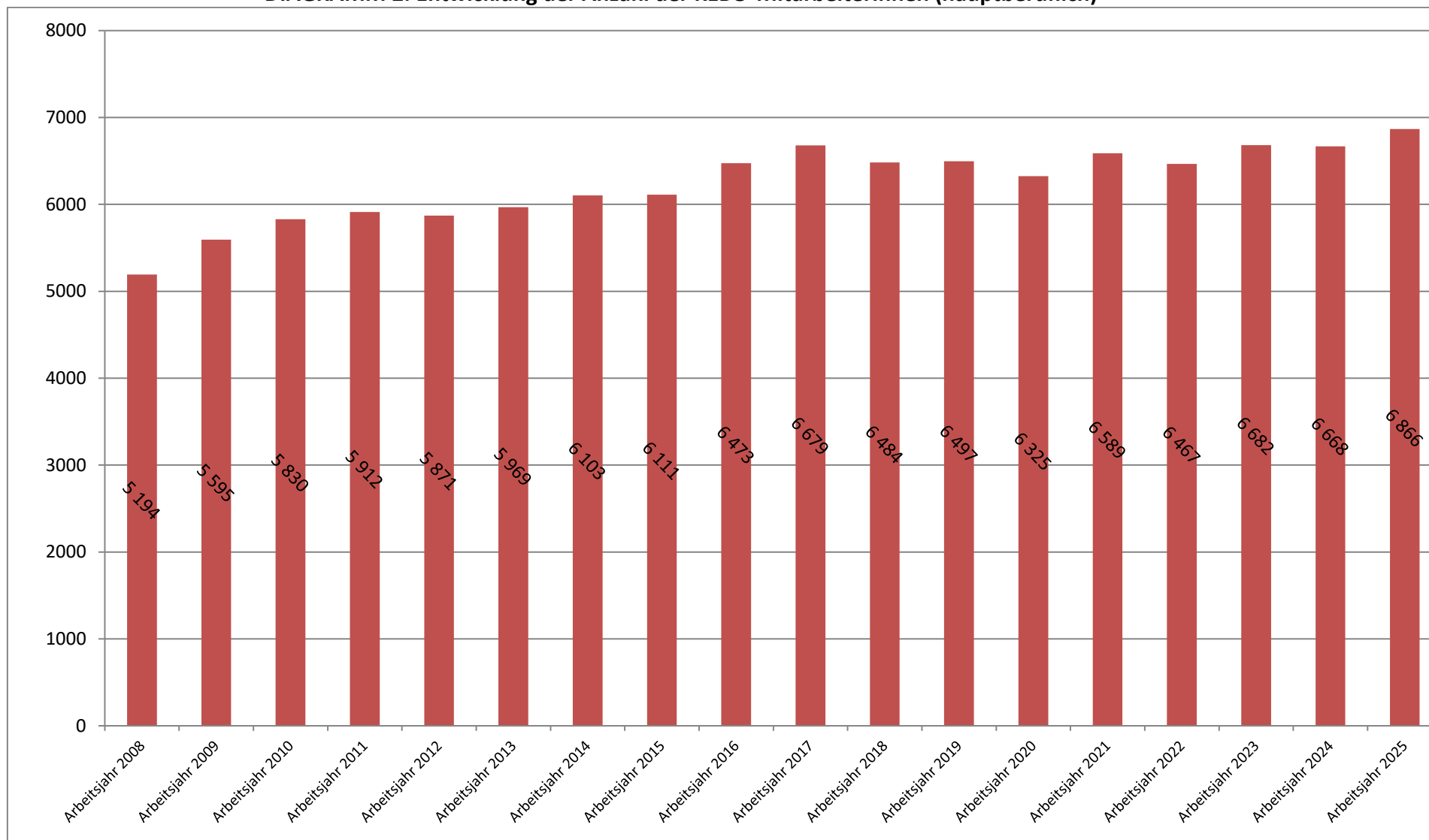
**DIAGRAMM 1: Frauen- und Männeranteil der Teilnahmen der KEBÖ Gesamt:**



| <b>UNTERRICHTSEINHEITEN (UE)</b> |                 |                    |            |                |               |               |              |               |                |                    |                    |
|----------------------------------|-----------------|--------------------|------------|----------------|---------------|---------------|--------------|---------------|----------------|--------------------|--------------------|
| <b>Verband</b>                   | <b>ARGE BHÖ</b> | <b>BFI</b>         | <b>BVÖ</b> | <b>FORUM</b>   | <b>LFI</b>    | <b>RÖBW</b>   | <b>VGÖ</b>   | <b>VÖGB</b>   | <b>VÖV</b>     | <b>WIFI</b>        | <b>GESAMT</b>      |
| <b>Kurz-<br/>veranstaltungen</b> | 13.574          | *                  | *          | 39.803         | 18.103        | 25.034        | 4.450        | 618           | 24.342         | *                  | (125.924)          |
| <b>Kurse</b>                     | 117.663         | 2.038.667          | *          | 134.579        | 43.668        | 53.154        | 4.222        | 33.913        | 808.440        | 1.643.876          | (4.878.182)        |
| <b>GESAMT</b>                    | <b>131.237</b>  | <b>(2.038.667)</b> | <b>*</b>   | <b>174.382</b> | <b>61.771</b> | <b>78.188</b> | <b>8.672</b> | <b>34.531</b> | <b>832.782</b> | <b>(1.643.876)</b> | <b>(5.004.106)</b> |

\* = keine Angaben, () = unvollständige Angaben ergeben eine unvollständige Summe.

**DIAGRAMM 2: Entwicklung der Anzahl der KEBÖ-MitarbeiterInnen (hauptberuflich)**



**DIAGRAMM 3: Entwicklung der Veranstaltungszahlen (Kurse und Kurzveranstaltungen)**

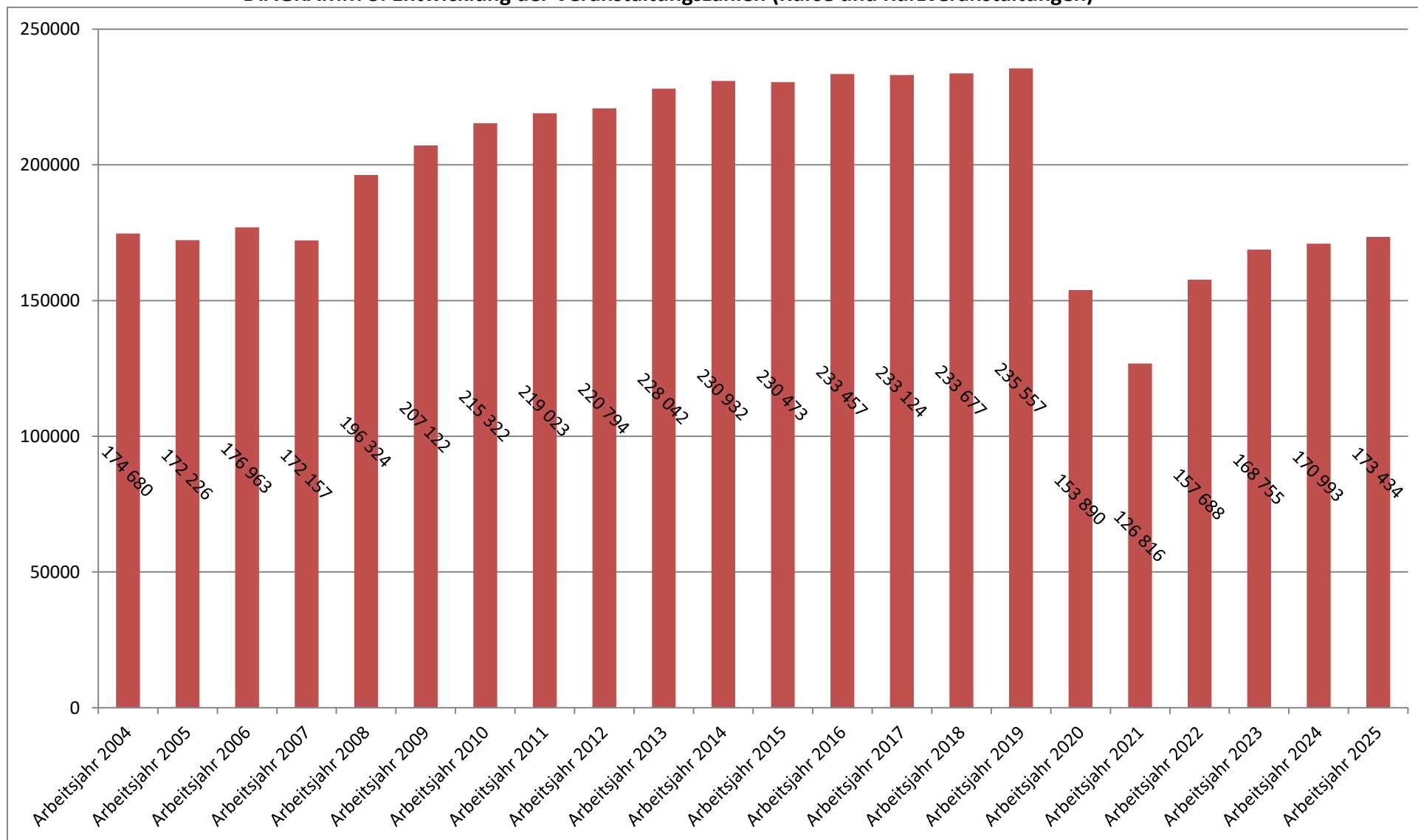


DIAGRAMM 4: Entwicklung der Teilnehmezahlen (Kurse und Kurzveranstaltungen)

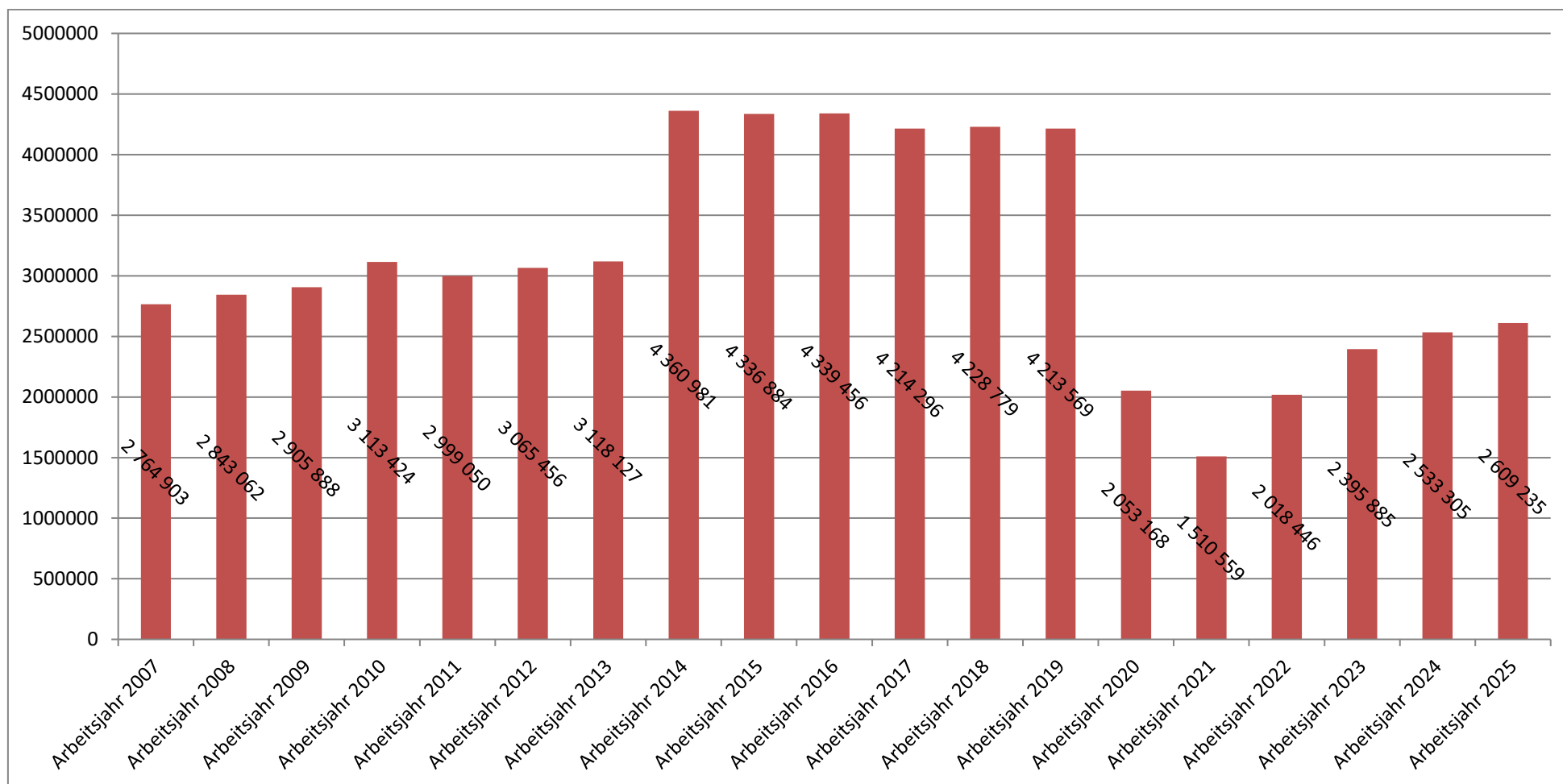
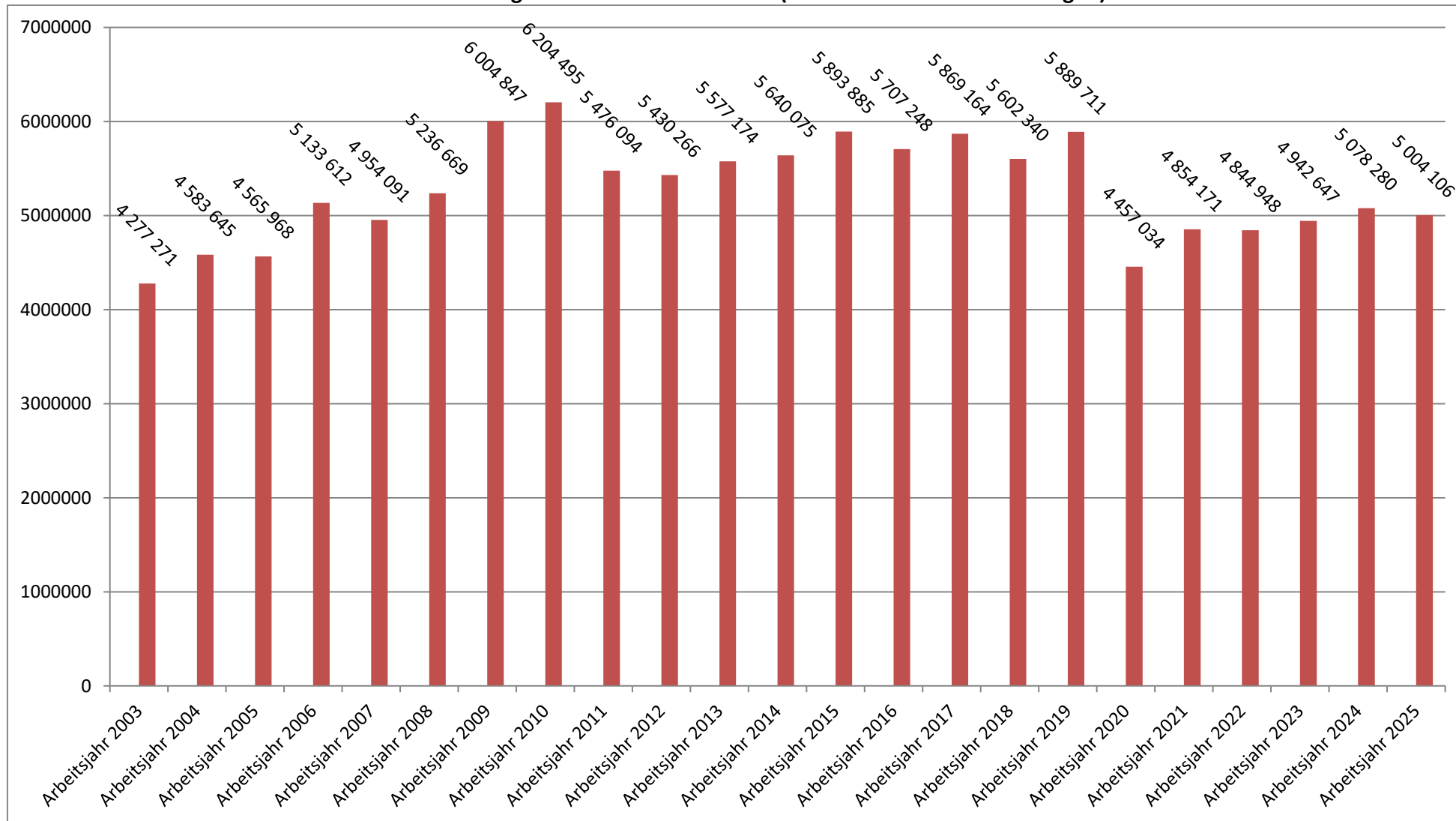


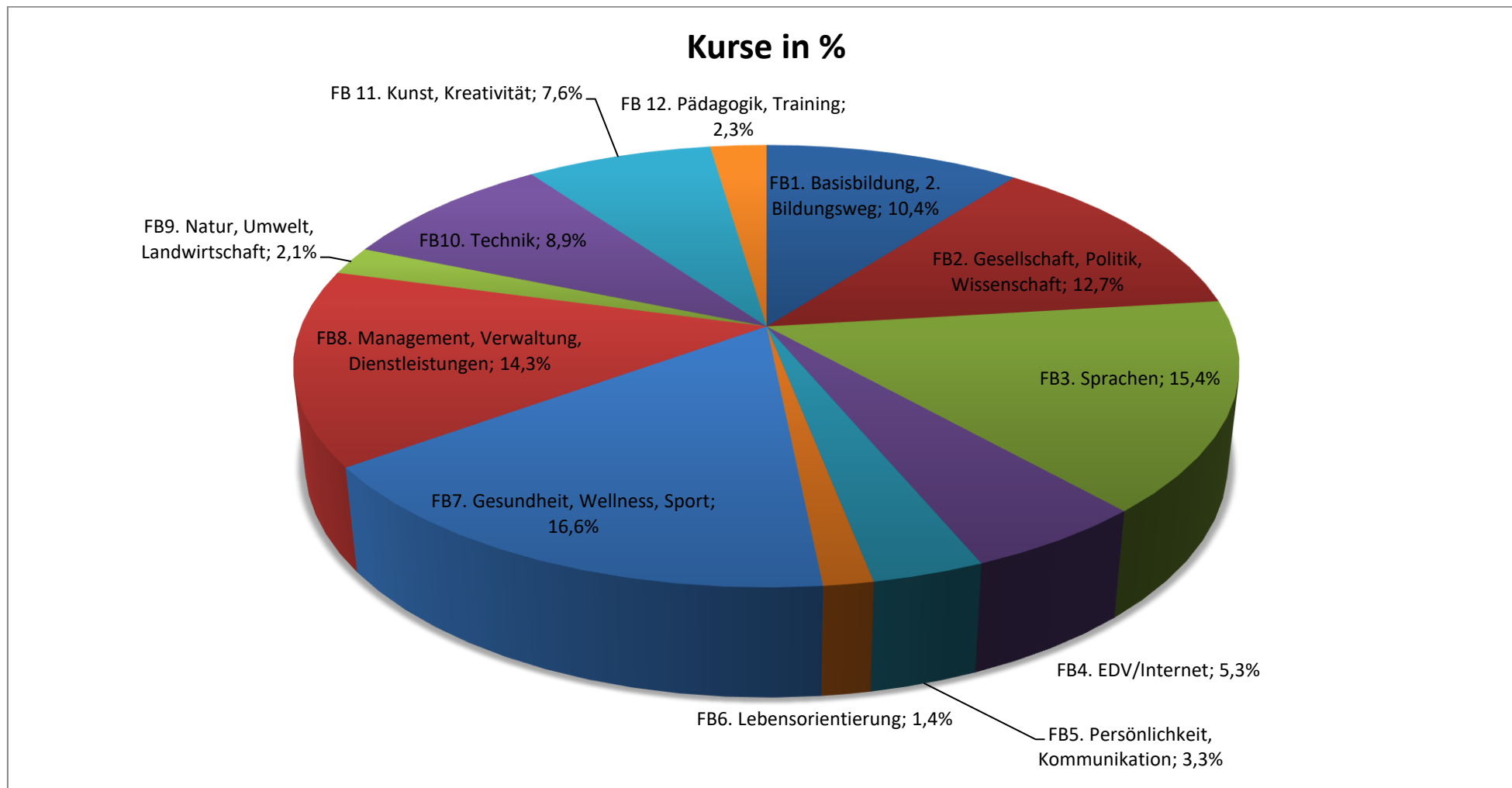
DIAGRAMM 5: Entwicklung der Unterrichtseinheiten (Kurse und Kurzveranstaltungen)



## FACHBEREICHE

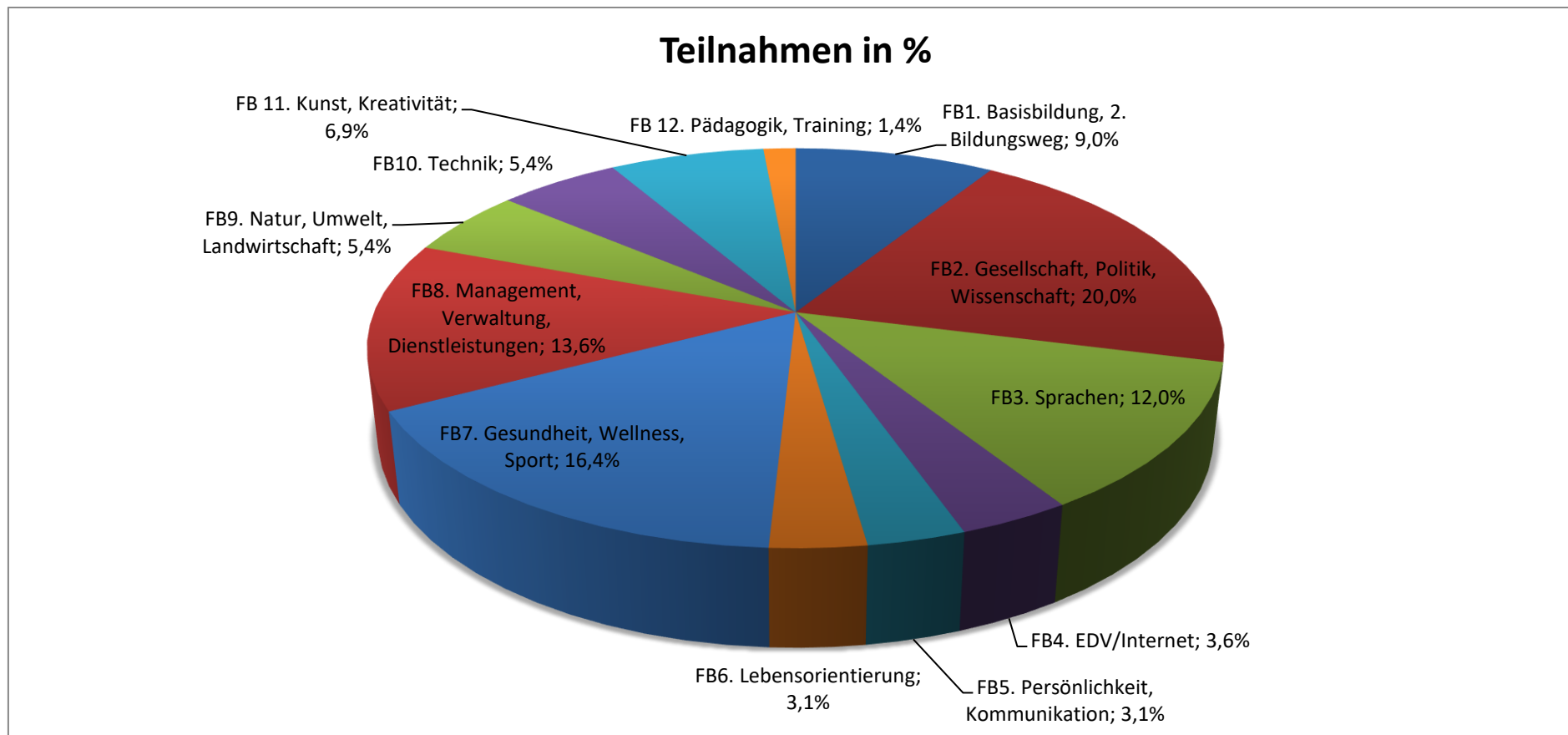
| <b>KURSE NACH FACHBEREICHEN (excl. BVÖ und VÖGB)</b> |  |
|--|--|
| <b>Fachbereiche</b>                                  | <b>Kursanteile an gemeldeten Kursen in %</b> |
| FB1. Basisbildung, 2. Bildungsweg                    | 10,4%  |
| FB2. Gesellschaft, Politik, Wissenschaft             | 12,7%  |
| FB3. Sprachen  | 15,4%  |
| FB4. EDV/Internet                                    | 5,3%   |
| FB5. Persönlichkeit, Kommunikation                   | 3,3%   |
| FB6. Lebensorientierung                              | 1,4%   |
| FB7. Gesundheit, Wellness, Sport                     | 16,6%  |
| FB8. Management, Verwaltung, Dienstleistungen        | 14,3%  |
| FB9. Natur, Umwelt, Landwirtschaft                   | 2,1%   |
| FB10. Technik  | 8,9%   |
| FB11. Kunst, Kreativität                             | 7,6%   |
| FB12. Pädagogik, Training                            | 2,3%   |

**DIAGRAMM 6: Kurse nach Fachbereichen in Anteilen an gemeldeten Kursen**



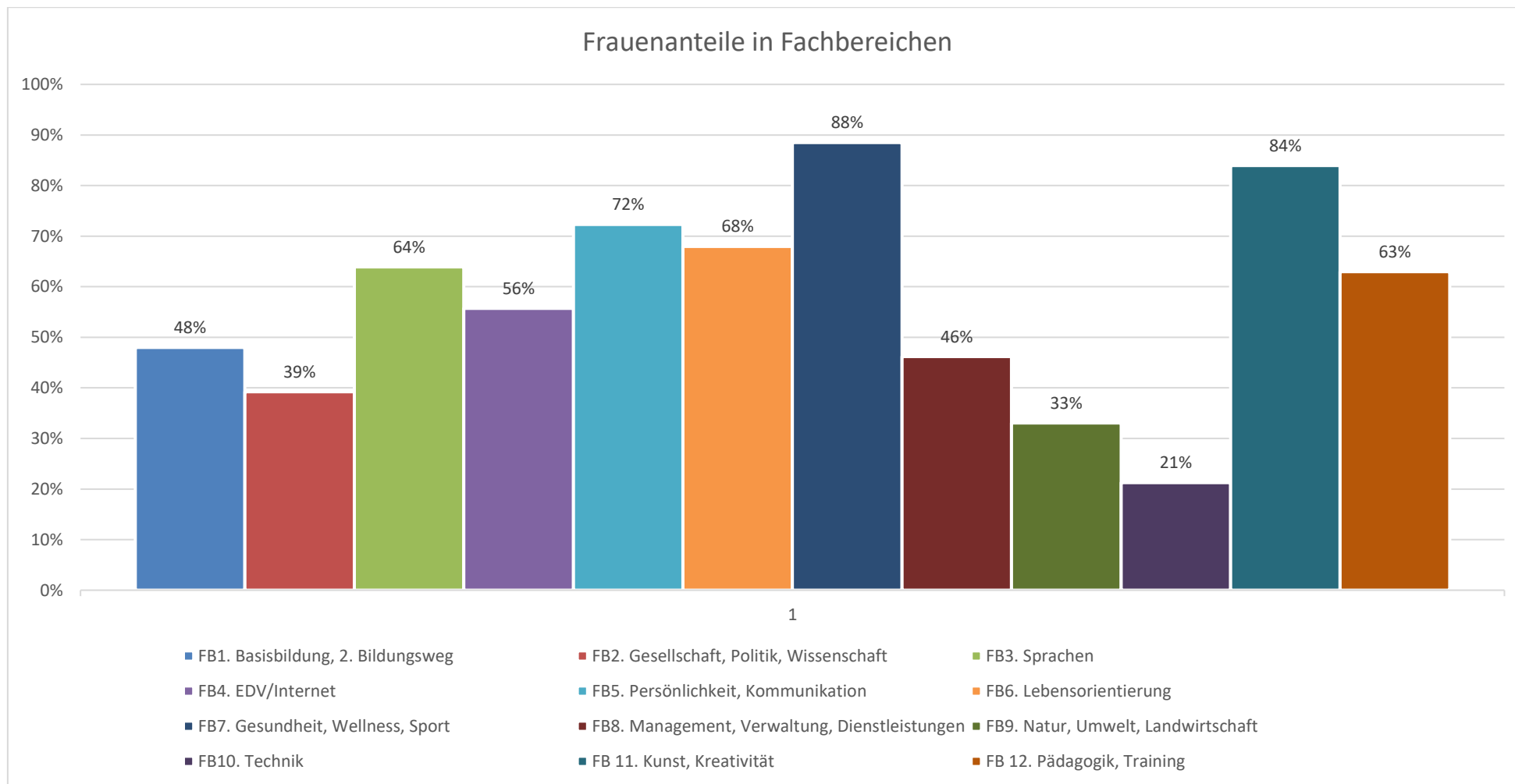
| <b>TEILNAHMEN IN KURSEN NACH FACHBEREICHEN</b> |   |
|--|---|
| <b>Fachbereiche</b>                            | <b>Teilnahmeanteile an gemeldeten Kursen in %</b> |
| FB1. Basisbildung, 2. Bildungsweg              | 9,0%  |
| FB2. Gesellschaft, Politik, Wissenschaft       | 20,0%   |
| FB3. Sprachen                                  | 12,0%   |
| FB4. EDV/Internet                              | 3,6%  |
| FB5. Persönlichkeit, Kommunikation             | 3,1%  |
| FB6. Lebensorientierung                        | 3,1%  |
| FB7. Gesundheit, Wellness, Sport               | 16,4%   |
| FB8. Management, Verwaltung, Dienstleistungen  | 13,6%   |
| FB9. Natur, Umwelt, Landwirtschaft             | 5,4%  |
| FB10. Technik                                  | 5,4%  |
| FB11. Kunst, Kreativität                       | 6,9%  |
| FB12. Pädagogik, Training                      | 1,4%  |

**DIAGRAMM 7: Teilnahmen in Kursen nach Fachbereichen in Anteilen an gemeldeten Kursen**



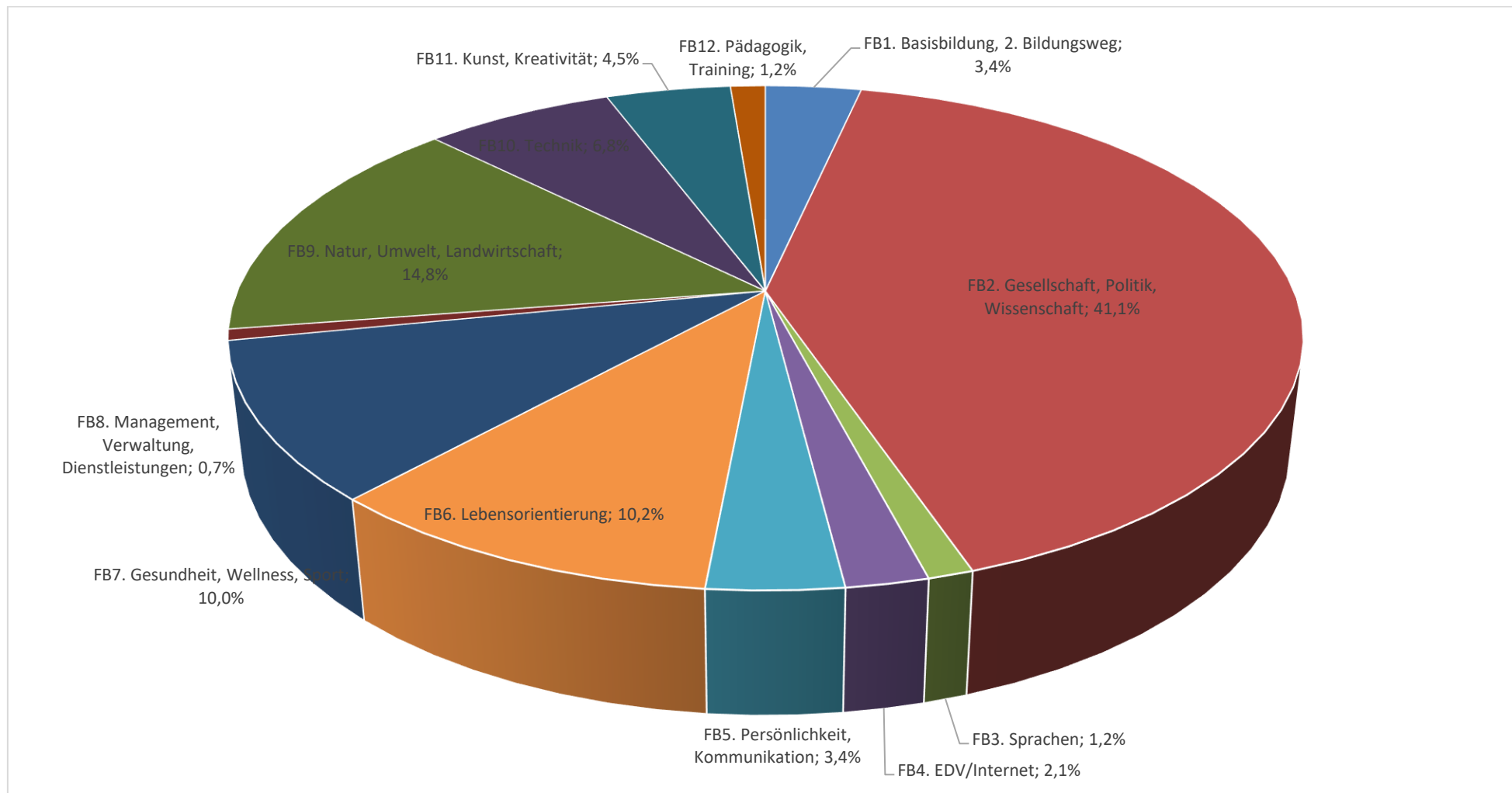
| <b>FRAUENANTEILE DER TEILNAHMEN (Kurse) NACH FACHBEREICHEN</b> |   |
|--|---|
| <b>Fachbereiche</b>  | <b>Anteile an gemeldeten Kurse in %</b> |
| FB1. Basisbildung, 2. Bildungsweg                              | 48%                                     |
| FB2. Gesellschaft, Politik, Wissenschaft                       | 39%                                     |
| FB3. Sprachen  | 64%                                     |
| FB4. EDV/Internet  | 56%                                     |
| FB5. Persönlichkeit, Kommunikation                             | 72%                                     |
| FB6. Lebensorientierung  | 68%                                     |
| FB7. Gesundheit, Wellness, Sport                               | 88%                                     |
| FB8. Management, Verwaltung, Dienstleistungen                  | 46%                                     |
| FB9. Natur, Umwelt, Landwirtschaft                             | 33%                                     |
| FB10. Technik  | 21%                                     |
| FB11. Kunst, Kreativität                                       | 84%                                     |
| FB12. Pädagogik, Training                                      | 63%                                     |

**DIAGRAMM 8: Frauenanteile der Teilnahmen in Fachbereichen der gemeldeten Kurse**



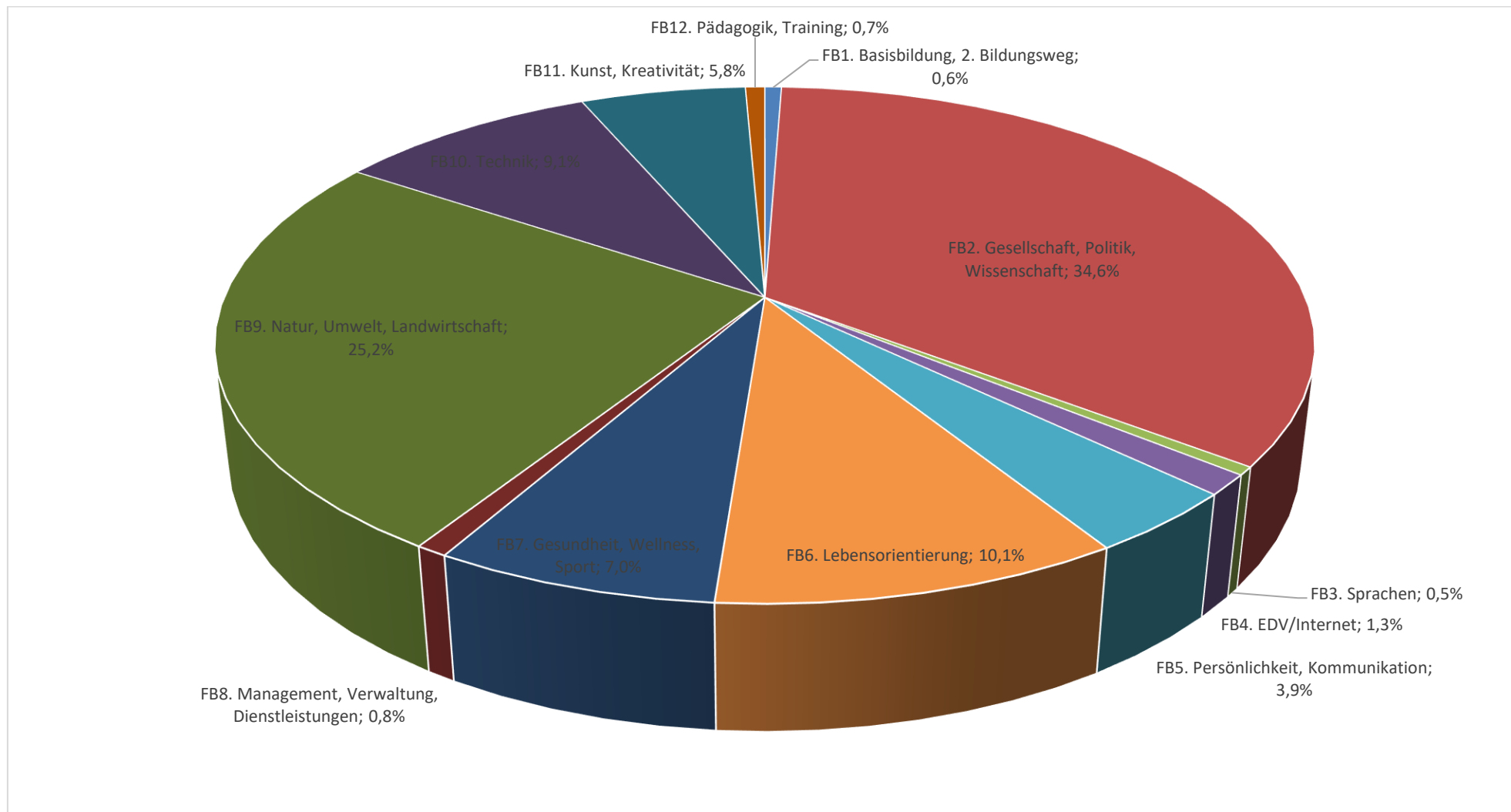
| <b>EINZELVERANSTALTUNGEN (EV) NACH FACHBEREICHEN (excl. BFI, BVÖ, VÖGB, WIFI)</b> |                                      |
|---|--------------------------------------|
| <b>Fachbereiche</b>   | <b>Anteile an gemeldeten EV in %</b> |
| FB1. Basisbildung, 2. Bildungsweg   | 3,4%                                 |
| FB2. Gesellschaft, Politik, Wissenschaft  | 41,1%                                |
| FB3. Sprachen   | 1,2%                                 |
| FB4. EDV/Internet   | 2,1%                                 |
| FB5. Persönlichkeit, Kommunikation  | 3,4%                                 |
| FB6. Lebensorientierung   | 10,2%                                |
| FB7. Gesundheit, Wellness, Sport  | 10,0%                                |
| FB8. Management, Verwaltung, Dienstleistungen                                     | 0,7%                                 |
| FB9. Natur, Umwelt, Landwirtschaft  | 14,8%                                |
| FB10. Technik   | 6,8%                                 |
| FB11. Kunst, Kreativität  | 4,5%                                 |
| FB12. Pädagogik, Training   | 1,2%                                 |

**DIAGRAMM 9: Einzelveranstaltungen (EV) nach Fachbereichen**



| <b>TEILNAHMEN IN EINZELVERANSTALTUNGEN (EV) NACH FACHBEREICHEN</b> |   |
|--|---|
| <b>Fachbereiche</b>  | <b>Anteile der Teilnahmen an gemeldeten EV in %</b> |
| FB1. Basisbildung, 2. Bildungsweg                                  | 0,6%  |
| FB2. Gesellschaft, Politik, Wissenschaft                           | 34,6%   |
| FB3. Sprachen  | 0,5%  |
| FB4. EDV/Internet  | 1,3%  |
| FB5. Persönlichkeit, Kommunikation                                 | 3,9%  |
| FB6. Lebensorientierung  | 10,1%   |
| FB7. Gesundheit, Wellness, Sport                                   | 7,0%  |
| FB8. Management, Verwaltung, Dienstleistungen                      | 0,8%  |
| FB9. Natur, Umwelt, Landwirtschaft                                 | 25,2%   |
| FB10. Technik  | 9,1%  |
| FB11. Kunst, Kreativität   | 5,8%  |
| FB12. Pädagogik, Training  | 0,7%  |

**DIAGRAMM 10: Teilnahmen in Einzelveranstaltungen (EV) nach Fachbereichen**



| <b>FRAUENANTEILE DER TEILNAHMEN (EV) NACH FACHBEREICHEN</b> |                                      |
|---|--------------------------------------|
| <b>Fachbereiche</b>   | <b>Anteile an gemeldeten EV in %</b> |
| FB1. Basisbildung, 2. Bildungsweg                           | 73%                                  |
| FB2. Gesellschaft, Politik, Wissenschaft                    | 60%                                  |
| FB3. Sprachen   | 71%                                  |
| FB4. EDV/Internet   | 60%                                  |
| FB5. Persönlichkeit, Kommunikation                          | 75%                                  |
| FB6. Lebensorientierung                                     | 67%                                  |
| FB7. Gesundheit, Wellness, Sport                            | 65%                                  |
| FB8. Management, Verwaltung, Dienstleistungen               | 36%                                  |
| FB9. Natur, Umwelt, Landwirtschaft                          | 49%                                  |
| FB10. Technik   | 61%                                  |
| FB11. Kunst, Kreativität                                    | 69%                                  |
| FB12. Pädagogik, Training                                   | 83%                                  |

**DIAGRAMM 11: Frauenanteile der Teilnahmen in Einzelveranstaltungen (EV) nach Fachbereichen**

