

Konferenz der Erwachsenenbildung Österreichs

26. KEBÖ-STATISTIK (Arbeitsjahr 2010/11)



<p>ARGE BHÖ Arbeitsgemeinschaft Bildungshäuser Österreich Tel.: 0664/2564828 Fax: 0463/5850-2040 E-Mail: office@arge-bildungshaeuser.at Internet: http://www.arge-bildungshaeuser.at</p>	<p>LFI Ländliches Fortbildungsinstitut Tel.: 01 / 53 441 / 8566 Fax: 01 / 53 441 / 8569 E-Mail: lfi@lk-oe.at Internet: www.lfi.at</p>	<p>VÖV Verband Österreichischer Volkshochschulen Tel.: 01 / 216 42 26 Fax: 01 / 214 38 91 E-Mail: voev@vhs.or.at Internet: http://www.vhs.or.at</p>
<p>BFI Österreich Berufsförderungsinstitut Österreich Tel.: 01 / 586 37 03 Fax: 01 / 586 37 03 10 E-Mail: info@bfi.at Internet: http://www.bfi.at/</p>	<p>RÖBW Ring Österreichischer Bildungswerke Tel.: 01 / 533 88 83 Fax.: 01 / 533 88 83 -47 E-Mail: office@ring.bildungswerke.at Internet: http://ring.bildungswerke.at</p>	<p>WIFI Wirtschaftsförderungsinstitut der Wirtschaftskammer Österreich (für die 9 WIFIs der Wirtschaftskammern) Tel.: 05 90 900 / 3112 Fax: 50 90 900 / 3156 E-Mail: hannes.knett@wko.at Internet: http://www.wifi.at</p>
<p>BVÖ Büchereiverband Österreichs Tel.: 01 / 406 97 22 Fax: 01 / 406 35 94 / 22 E-Mail: bvoe@bvoe.at Internet: http://www.bvoe.at</p>	<p>VG-Ö Volkswirtschaftliche Gesellschaft Österreich Tel.: 0676 / 84171711 Fax: 0316 / 814773 E-Mail: vwg@vwg.at Internet: http://www.vwg.at</p>	
<p>FORUM Forum Katholischer Erwachsenenbildung in Österreich Tel.: 01 / 317 05 10 Fax: 01 / 317 05 10 / 10 E-Mail: buero@weiterwissen.at Internet: http://www.weiterwissen.at</p>	<p>VÖGB Verband Österreichischer Gewerkschaftlicher Bildung Tel.: 01 / 534 44 / 39231 Fax: 01 / 534 44 / 100403 E-Mail: bildung@oegb.at Internet: www.voegb.at</p>	

Zusammenstellung nach Angaben der Verbände im Auftrag der KEBÖ-Projektgruppe Statistik:

Stefan Vater, Gerhard Bisovsky (Hg.)

Verband Österreichischer Volkshochschulen

Pädagogische Arbeits- und Forschungsstelle (PAF) - Wien 2012

Aktuell zum Zeitpunkt der Veröffentlichung

V E R B A N D S S T R U K T U R (Seite 1)

VERBAND	SITZ DES VERBANDES	VORSITZENDE/R (FUNKTION)	GESCHÄFTSFÜHRER/IN (FUNKTIONSBEZEICHN.)	ORGANISATIONSFORM	ANZAHL DER MITGLIEDSVERBÄNDE	ANZAHL DER ÖRTL. EINRICHTUNGEN	ANZAHL DER EINSATZORTE	BERICHTSZEITRAUM
ARGE BHÖ	9020 Klagenfurt c/o Bildungshaus Schloss Krastowitz	Ing. Rudolf Planton (Vorsitzender)	Gaby Filzmoser, BA	Verein	B: 1 E: 19	19	--	2011
BFI	1060 Wien, Kaunitzgasse 2	Mag. Melitta Aschauer-Nagl (Aufsichtsratsvorsitzende)	Dr. Michael Sturm Mag. Sabine Letz (Geschäftsführer/in)	Verein	B: 2 L: 9	158	--	2011
BVÖ	1070 Wien, Museumsstraße 3/B/12	Mag. Markus Feigl (Vorsitzender)	Mag. Gerald Leitner (Geschäftsführer)	Verein	B: 2 E: 1.970	2.072 ¹⁾	--	2011
FORUM	1030 Wien, Erdbergstraße 72/Top 8	Mag. Christian Kopf (Vorsitzender)	Mag. Hubert Petrasch (Bundesgeschäftsführer)	Verein	L: 58	3.878	1.787	2011
LFI	1014 Wien, Schauflegasse 6	Ök.Rat Elisabeth Leitner (Vorsitzende)	Dipl.-Ing. Bernhard Keiler (Geschäftsführer)	Verein	B: 17	88	1.343	2011
RÖBW	1010 Wien, Heinrichsgasse 4/2/8	Dr. Johannes Hahn (Präsident)	Angela Bergauer (Generalsekretärin)	Verein	B: 4 L: 213	735	2.555	2011
VG-Ö	1010 Wien, Operngasse 2	Dr. Gerhard Wildmoser (Präsident)	Mag. Dr. Peter Härtel, (Geschäftsführer)	Verein	B: 1 L: 9	6	90	2011
VÖGB	1020 Wien, Johann Böhm Platz 1	Erich Foglar (Vorsitzender)	Mag. Sabine Letz, Ingrid Zangenfeind (Geschäftsführerin)	Verein	B: 14	22	114	2011
VÖV	1020 Wien, Weintraubengasse 13	Nationalratspräsidentin Mag. Barbara Prammer (Präsidentin)	Univ. Doz. Dr. Wilhelm Filla (Generalsekretär)	Verein	L: 9	272	rd. 860	2010/11
WIFI	1045 Wien, Wiedner Hauptstr. 63	KommR Karl Pisec, MBA (Kurator)	Dr. Michael Landertshammer (Institutsleiter)	Körperschaft öffentl. Rechts	B: 1 ²⁾ L: 9 ³⁾	9	83 ⁴⁾	2010/11

1) Büchereien incl. Zweigstellen

2) WIFI der Wirtschaftskammer Österreichs
3) WIFIs der Wirtschaftskammern

4) Bezirksstellen der Wirtschaftskammern

B = Bundesebene
L = Landesebene

E = Einzelmitgliedschaft

ANZAHL DER MITARBEITER / INNEN (Seite 2)

VERBAND	ANGESTELLTE (HAUPTBERUFLICHE)			NEBENBERUFLICHE			EHRENAMTLICHE			GESAMT	davon Frauen	davon Vortragende, Kurs- und Seminarleiter-Innen
	GESAMT	davon pädagog.	davon Frauen	GESAMT	davon pädagog.	davon Frauen	GESAMT	davon pädagog.	davon Frauen			
ARGE BHÖ	281	42	183	2.059	1.925	1.097	73	11	58	2.413	1.338	1.967
BFI	2.038	1.117	1.232	5.767	5.754	3.080	0	*	*	7.805	4.312	6.871
BVÖ	915	*	*	1.345	*	*	9.201	*	*	11.461	*	*
FORUM	656	249	*	7.289	4.120	*	14.701	2.997	*	22.646	*	8.963
LFI	150	103	116	2.958	2.600	1.475	763	171	554	3.871	2.145	2.784
RÖBW	125	74	92	3.104	3.031	1.700	2.089	1.304	1.300	5.318	3.092	3.031
VG-Ö	51	41	38	262	259	150	115	111	76	428	264	411
VÖGB	77	40	44	1.500	1.500	750	500	500	250	2.077	1.044	2.040
VÖV	939	106	*	21.621	21.155	*	126	126	*	22.686	*	21.061
WIFI	680	140	*	12.000	*	*	0	*	*	12.680	*	12.000
GESAMT	5.912	1.912	1.705	57.905	40.344	8.252	27.568	5.220	2.238	91.385	12.195	59.128

* bedeutet: keine Angaben

A N Z A H L D E R V E R A N S T A L T U N G E N (Seite 3)

VERBAND	KURZVERANSTALTUNGEN 1 - 4 UE	KURSE	GESAMT		SONDERVERANSTALTUNGEN
				davon WBA zertifiziert www.wba.or.at	
ARGE BHÖ	4.974	10.367	15.341	18	2.108
BFI	*	19.518	19.518	120	117
BVÖ	35.614	123	35.737	0	BVÖ: Entlehnungen 2011: 22.249.844**
FORUM	17.994	9.012	27.006	33	3.524
LFI	8.363	5.061	13.424	0	1.641
RÖBW	10.271	4.247	14.518	18	4.032
VG-Ö	1.444	1.511	2.955	0	35
VÖGB	2.423	3.451	5.874	2	7.842
VÖV	7.911	45.933	53.844	60	3.390
WIFI	*	*	30.806	0	0
GESAMT	88.994	(99.223)	219.023	261	22.689

UE = Unterrichtseinheit, () bezeichnet Zeilen, wo durch fehlende Angaben keine korrekten Gesamtzahlen entstehen

* = keine Angaben

** = nicht inkludiert

A N Z A H L D E R T E I L N A H M E N (Seite 4)

VERBAND	KURZVERANSTALTUNGEN		KURSE		GESAMT		SONDERVERANSTALTUNGEN
	1 - 4 UE	davon Frauen		davon Frauen		davon Frauen	
ARGE BHÖ	130.304	82.017	247.680	138.833	377.984	220.850	36.702
BFI	*	*	214.858	108.952	214.858	108.952	14.482
BVÖ	*	*	*	*	Eingeschriebene BenutzerInnen 1.202.858 ** BesucherInnen 10.754.949** 3.238	*	*
FORUM	398.269	296.115	159.305	115.333	557.574	412.532	255.694
LFI	204.857	87.792	113.692	59.949	318.549	147.741	*
RÖBW	235.282	142.742	89.723	50.843	325.005	193.585	629.134
VG-Ö	50.207	24.853	13.375	6.602	63.582	31.455	1.220
VÖGB	68.730	35.476	49.526	11.826	118.256	47.302	34.633
VÖV	211.803	*	454.706	*	666.509	505.880	3.390
WIFI	*	*	*	*	353.495	163.431	*
GESAMT	1.299.452	668.995	(1.342.865)	492.338	2.999.050	1.831.728	975.255

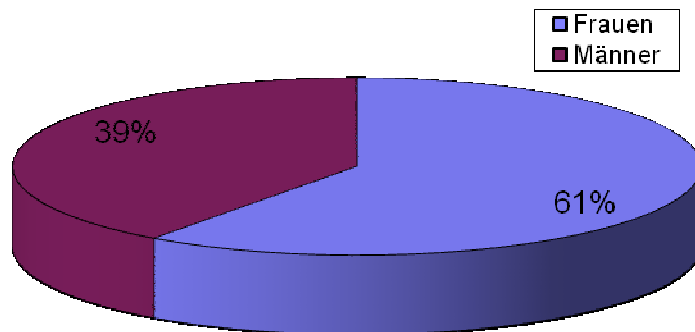
UE = Unterrichtseinheit, * = keine Angaben, **=nicht inkludiert, () bezeichnet Zeilen, wo durch fehlende Angaben keine korrekten Gesamtzahlen entstehen

Geschlechterverhältnis der Teilnahmen (Seite 5)

VERBAND	ARGE BHÖ	BFI	BVÖ	FORUM	LFI	RÖBW	VG-Ö	VÖGB	VÖV ¹	WIFI
Geschlechterverhältnis										
Frauen	58%	51%	k.A. ²	74%	46%	60%	49%	40%	76%	46%
Männer	42%	49%		26%	54%	40%	51%	60%	24%	54%

Frauen- und Männeranteil der Teilnahmen (excl. BVÖ)

GESAMT 61% Frauen zu 39% Männer



Datenbasis sind die Teilnahmen der angeführten Verbände. Die Gesamt-Prozentangaben sind teilweise hochgerechnet und nur als Trendzahlen zu verwenden.

¹ Bezogen auf die Kurse.

² Keine Angaben.

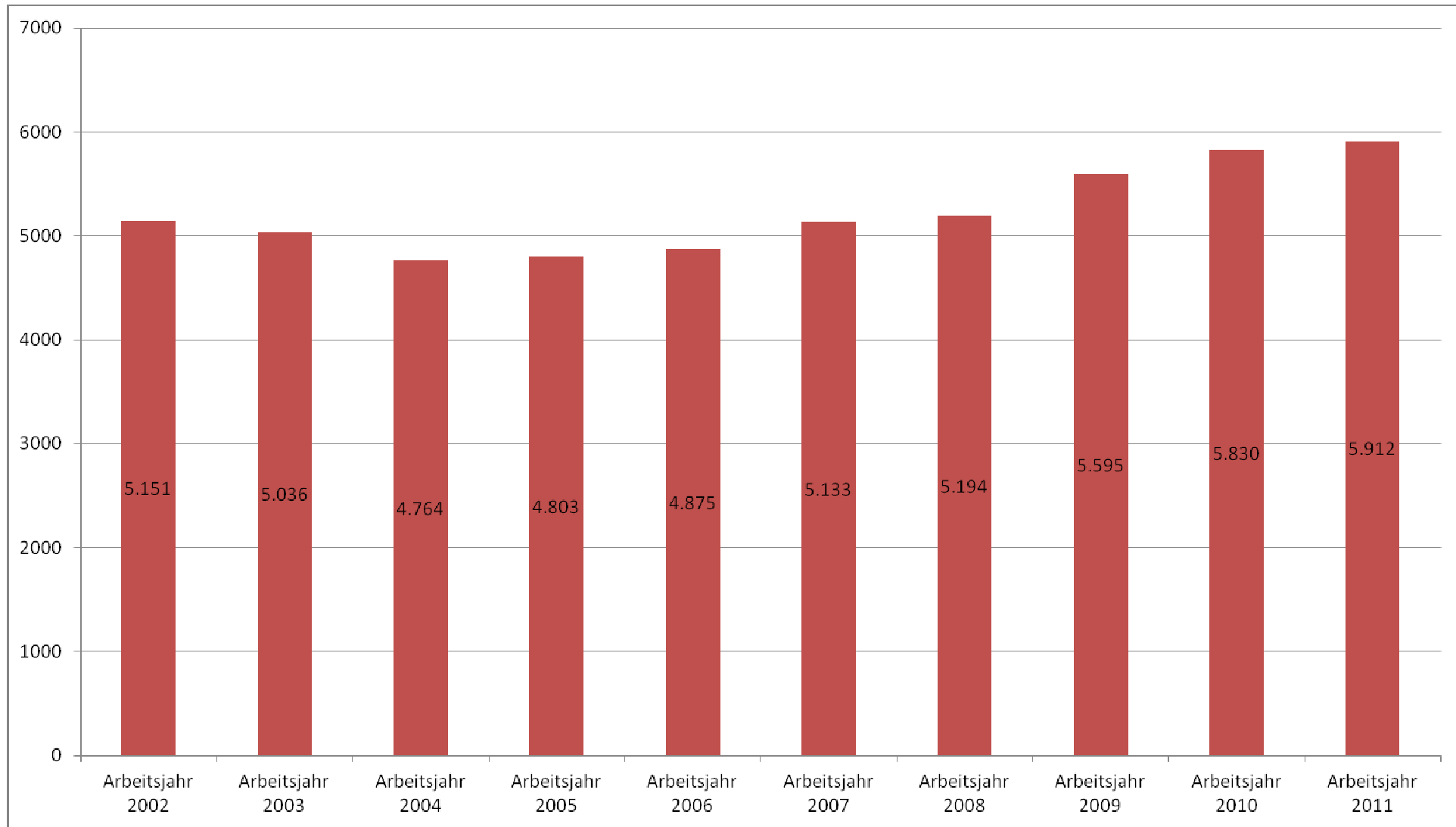
Unterrichtseinheiten (UE)(Seite 6)

/ERBAND	ARGE BHÖ	BFI	BVÖ	FORUM	LFI	RÖBW	VG-Ö	VÖGB	VÖV	WIFI	GESAMT
Kurz- veranstaltungen	11.927	0	*	44.336	25.753	17.459	4.231	23.174	211.802	0	338.682
Kurse	155.454	2.444.492	*	168.142	68.777	60.102	17.454	66.340	454.706	*	(3.435.467)
GESAMT	167.381	2.444.492	*	224.196	94.530	77.561	21.685	89.514	896.255	1.460.480	5.476.094

* bedeutet: keine Angaben, () bezeichnet Zeilem, wo durch fehlende Angaben keine korrekten Gesamtzahlen entstehen

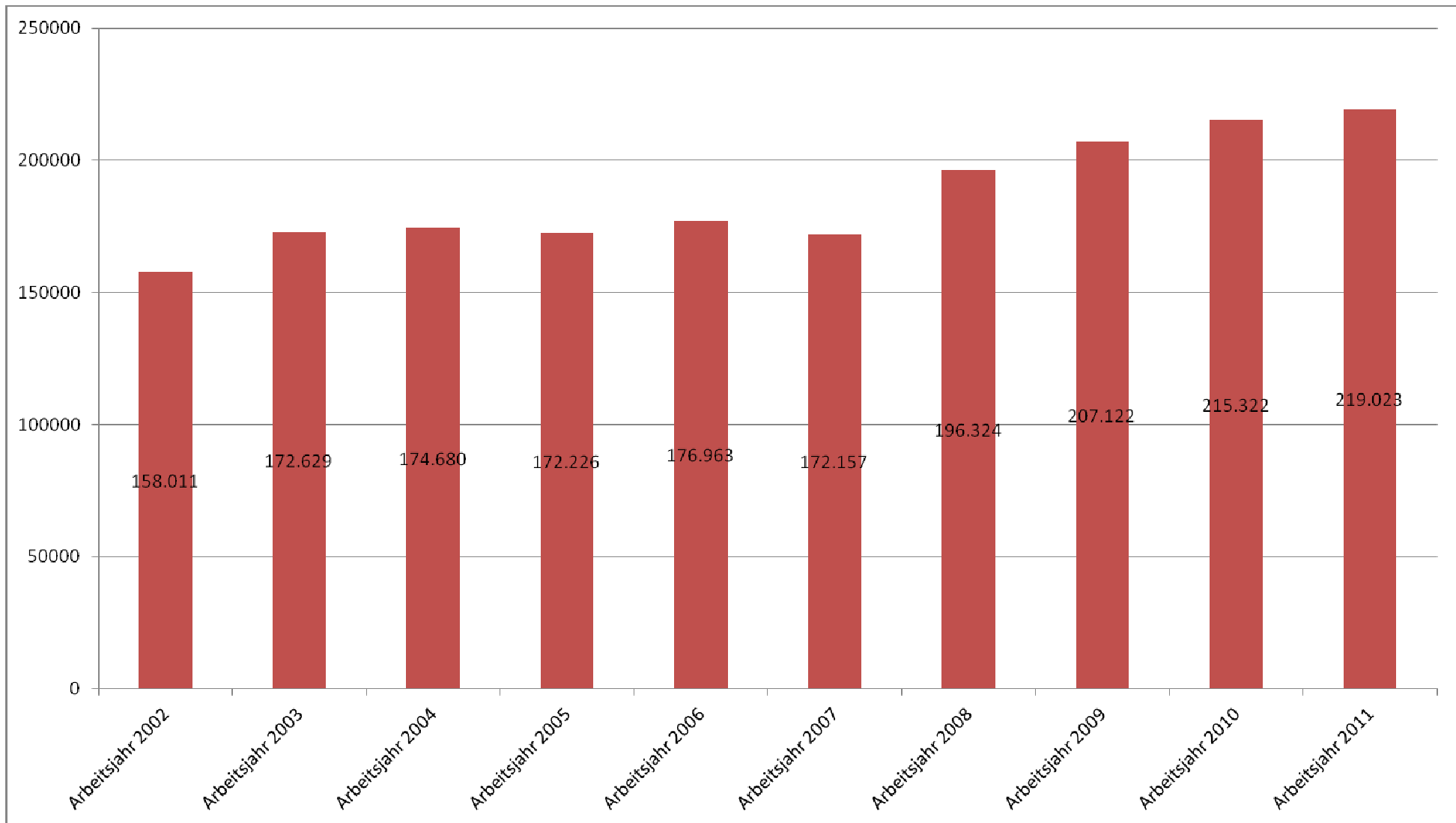
Entwicklung der KEBÖ-MitarbeiterInnenzahl (hauptberuflich)

Seite 7



Entwicklung der KEBÖ-Veranstaltungszahlen (Kurse + Kurzveranstaltungen)

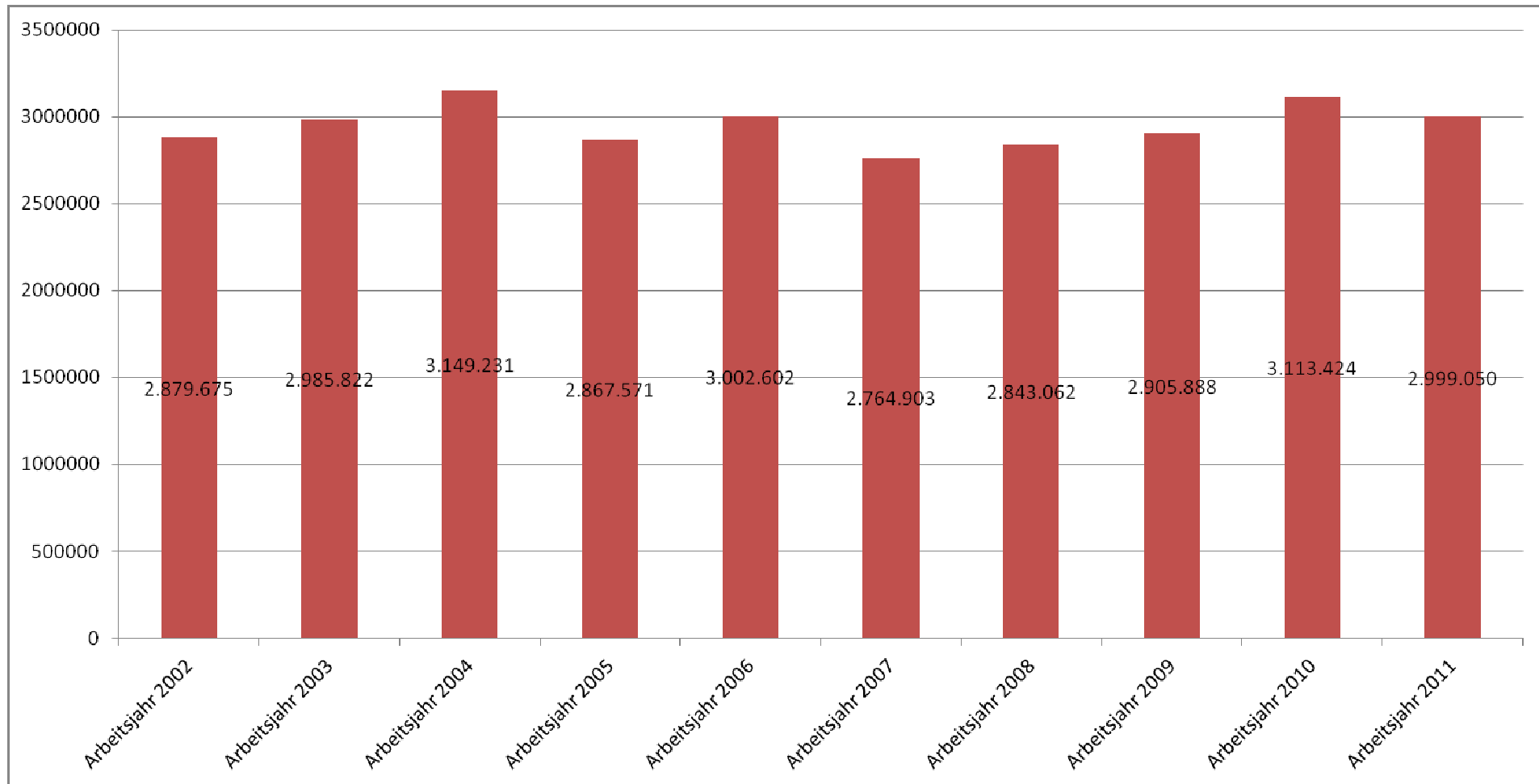
Seite 8



Entwicklung der KEBÖ-Teilnahmezahlen (Kurse + Kurzveranstaltungen)

Seite 9

Die Rückgänge von Arbeitsjahr 2004 auf 2005 sind vor allem auf eine Veränderung des Erhebungsinstrumentariums zurückzuführen.



Entwicklung der KEBÖ-Unterrichtseinheiten (Kurse + Kurzveranstaltungen)

Seite 10

In der Darstellung der Unterrichtseinheiten wird der Trend zu längerfristigen Angeboten deutlich.

