

Konferenz der Erwachsenenbildung Österreichs
27. KEBÖ-STATISTIK (Arbeitsjahr 2011/12)



| | | |
|---|--|--|
| <p>ARGE BHÖ Arbeitsgemeinschaft Bildungshäuser Österreichs Tel.: 0664 256 48 28 Fax.: 0463 58 50 20 40 E-Mail: filzmoser@arge-bildungshaeuser.at Internet: www.arge-bildungshaeuser.at</p> | <p>LFI Ländliches Fortbildungsinstitut Tel.: 01 534 41 85 66 Fax.: 01 534 41 85 69 E-Mail: lfi@lk-oe.at Internet: www.lfi.at</p> | <p>VÖV Verband Österreichischer Volkshochschulen Tel.: 01 216 42 26 Fax.: 01 214 38 91 E-Mail: voev@vhs.or.at Internet: www.vhs.or.at</p> |
| <p>BFI Berufsförderungsinstitut Österreich Tel.: 01 586 37 03 Fax.: 01 586 37 03-10 E-Mail: info@bfi.at Internet: www.bfi.at</p> | <p>RÖBW Ring Österreichischer Bildungswerke Tel.: 01 533 88 83 Fax.: 01 533 88 83-47 E-Mail: office@ring.bildungswerke.at Internet: www.ring.bildungswerke.at</p> | <p>WIFI WIFI Österreich Tel.: 05 90 900 DW 3112 Fax.: 05 90 900 DW 3156 E-Mail: hannes.knett@wko.at Internet: www.wifi.at</p> |
| <p>BVÖ Büchereiverband Österreichs Tel.: 01 406 97 22 Fax.: 01 406 35 94 22 E-Mail: bvoe@bvoe.at Internet: www.bvoe.at</p> | <p>VG-Ö Volkswirtschaftliche Gesellschaft Österreich Tel.: 0676 84 17 17 11 Fax.: 0316 81 47 73 E-Mail: vwg@vwg.at Internet: www.vwg.at</p> | |
| <p>FORUM Forum Katholischer Erwachsenenbildung in Österreich Tel.: 01 317 05 10 Fax.: 01 317 05 10 10 E-Mail: office@forumkeb.at Internet: www.forumkeb.at</p> | <p>VÖGB Verband Österreichischer Gewerkschaftlicher Bildung Tel.: 01 534 44-39 231 Fax.: 01 534 44-100 403 E-Mail: bildung@oegb.at Internet: www.voegb.at</p> | |

Zusammenstellung nach Angaben der Verbände im Auftrag der KEBÖ-Projektgruppe Statistik:
 Stefan Vater, Gerhard Bisovsky (Hg.)
 Verband Österreichischer Volkshochschulen
 Pädagogische Arbeits- und Forschungsstelle (PAF) – Wien 2013

| VERBANDSSTRUKTUR | | | | | | | | |
|------------------|--|--|--|--|--|---|------------------------|-------------------|
| VERBAND | SITZ DES VERBANDES | VORSITZENDE/R (FUNKTION) | GESCHÄFTSFÜHRER/IN (FUNKTIONSBEZEICHN.) | ORGANISATIONSFORM | ANZAHL DER MITGLIEDSVERBÄNDE <small>B: Bundesebene, L: Landesebene, E: Einzelmitgliedschaft</small> | ANZAHL DER ÖRTL. EINRICHTUNGEN | ANZAHL DER EINSATZORTE | BERICHTSZEITRAUM |
| ARGE BHÖ | c/o Bildungshaus Schloss Krastowitz 9020 Klagenfurt | Ing. Rudolf Planton (Vorsitzender) | Gaby Filzmoser MA (Geschäftsführerin) | Verein | B: 1 E: 19 | 19 | * | 2012 |
| BFI | Kaunitzgasse 2 1060 Wien | Monika Kemperle (Aufsichtsratsvorsitzende) | Dr. Michael Sturm Mag. Sabine Letz (Geschäftsführer/-in) | Verein | B: 2 L: 9 | 152 | 0 | 2012 |
| BVÖ | Museumsstraße 3/B/12 1070 Wien | Mag. Markus Feigl (Vorsitzender) | Mag. Gerald Leitner (Geschäftsführer) | Verein | B: 2 E: 1970 | 2.072 Büchereien und Zweigstellen | * | 2011 ¹ |
| FORUM | Erdbergstraße 72/ Top 8 1030 Wien | Mag. Christian Kopf (Vorstandsvorsitzender) | Mag. Hubert Petrasch (Bundesgeschäftsführer) | Verein | B: 70 E: 70 | 3.422 | 1.797 | 2012 |
| LFI | Schauflergasse 6 1014 Wien | Ök.-Rat Elisabeth Leitner (Vorsitzende) | DI Bernhard Keiler (Geschäftsführer) | Verein | B: 17 | 86 | 1.269 | 2012 |
| RÖBW | Heinrichstraße 4/2/8 1010 Wien | Dr. Johannes Hahn (Präsident) | Angela Bergauer (Generalsekretärin) | Verein | B: 4 L: 315 | 730 | 2.564 | 2012 |
| VG-Ö | Operngasse 2 1010 Wien | Dr. Gerhard Wildmoser (Präsident) | Mag. Dr. Peter Härtel (Geschäftsführer) | Verein | B: 1 L: 9 | 6 | 100 | 2012 |
| VÖGB | Johann-Böhm-Platz 1 1020 Wien | Erich Foglar (Vorsitzender) | Sabine Letz Ingrid Zangenfeind (Geschäftsführerin) | Verein | B: 14 | 22 | 114 | 2012 |
| VÖV | Pulverturmstraße 14 1090 Wien | Mag. ^a Barbara Prammer (Präsidentin) | Dr. Gerhard Bisovsky (Generalsekretär) | Verein | B: 9 | 282 | * | 2011/12 |
| WIFI | Wiedner Hauptstraße 63 1045 Wien | KommR Karl Picec, MBA (Kurator) | Prof. Dr. Michael Landertshammer (Institutsleiter) | Körperschaft öffentlichen Rechts | B: 1 Wifi der Wirtschaftskammer Österreich L: 9 | 9 | 83 Bezirksstellen | 2011/12 |

¹ Für das BVÖ werden in dieser Statistik die Daten der 26. Statistik übernommen, weil der Redaktionsschluss der Statistik vor der Datenfreigabe durch das BVÖ liegt

| ANZAHL DER MITARBEITER/INNEN | | | | | | | | | | | | |
|------------------------------|----------------------------------|-------------------|-----------------|-----------------|-------------------|-----------------|---------------|-------------------|-----------------|---------------|-----------------|--|
| VERBAND | ANGESTELLTE (HAUPTBERUFLICHE) | | | NEBENBERUFLICHE | | | EHRENAMTLICHE | | | GESAMT | davon Frauen | Davon Vortragende, Kurs- und SeminarleiterInnen |
| | GESAMT | davon pädagog. | davon Frauen | GESAMT | davon pädagog. | davon Frauen | GESAMT | davon pädagog. | davon Frauen | | | |
| ARGE BHÖ | 289 | 44 | 185 | 2.058 | 1.913 | 1.141 | 73 | 15 | 47 | 2.420 | 1.373 | 1.957 |
| BFI | 2.033 | 1.106 | 1.252 | 5.750 | 5.737 | 3.127 | 0 | * | * | 7.783 | 4.379 | 6.843 |
| BVÖ | 915 | 0 | * | 1.345 | * | * | 9.201 | * | * | 11.461* | | 0 |
| FORUM | 626 | 208 | 416 | 7.230 | 7.230 | 4.820 | 14.688 | 2.938 | 9.792 | 22.544 | 15.028 | 8.077 |
| LFI | 133 | 94 | 105 | 3.751 | 3.404 | 1.648 | 742 | 166 | 538 | 4.626 | 2.291 | 3.664 |
| RÖBW | 131 | 77 | 99 | 3.138 | 3.095 | 1.664 | 2.211 | 1.497 | 1.391 | 5.480 | 3.154 | 3.095 |
| VG-Ö | 50 | 42 | 38 | 242 | 221 | 151 | 126 | 98 | 65 | 418 | 254 | 361 |
| VÖGB | 75 | 38 | 42 | 1.500 | 15.00 | 750 | 500 | 500 | 250 | 2.075 | 1.042 | 2.038 |
| VÖV | 939 | 106 | * | 21.573 | 21.107 | * | 126 | 126 | * | 22.638 | * | 21.013 |
| WIFI | 680 | 140 | * | 12.000 | * | * | 0 | * | * | 12.680 | * | 12.000 |
| GESAMT | 5.871 | 1.855 | 2.137 | 58.587 | 44.207 | 1.3301 | 27.667 | 5.340 | 12.083 | 92.125 | | 59.048 |

*= keine Angaben

| ANZAHL DER VERANSTALTUNGEN | | | | | |
|----------------------------|---------------------------------|---------|---------|--|-----------------------|
| VERBAND | KURZVERANSTALTUNGEN 1 – 4 UE | KURSE | GESAMT | davon WBA zertifiziert www.wba.or.at | SONDERVERANSTALTUNGEN |
| ARGE BHÖ | 5.065 | 10.229 | 15.294 | 10 | 2.134 |
| BFI | 0 | 18.728 | 18.728 | 92 | 104 |
| BVÖ | 35.614 | 123 | 35.737 | 0 | 0 |
| FORUM | 17.559 | 8.824 | 26.383 | 34 | 3.652 |
| LFI | 8.240 | 5.371 | 13.611 | 0 | 1.427 |
| RÖBW | 10.863 | 4.984 | 15.847 | 8 | 4.405 |
| VG-Ö | 1.613 | 1.336 | 2.949 | 0 | 28 |
| VÖGB | 2.504 | 3.458 | 5.962 | 4 | 1.173 |
| VÖV | 7.743 | 46.847 | 54.590 | 41 | 3.318 |
| WIFI | * | 31.693 | 31.693 | 0 | 0 |
| GESAMT | 89.201 | 131.593 | 220.794 | 189 | 16.241 |

UE = Unterrichtseinheiten, () bezeichnet Zeilen, wo durch fehlende Angaben keine korrekten Gesamtzahlen entstehen

* = keine Angaben

** = nicht inkludiert

| ANZAHL DER TEILNAHMEN | | | | | | | |
|-----------------------|---------------------------------|-----------------|-----------|-----------------|-----------|-----------------|-----------------------|
| VERBAND | KURZVERANSTALTUNGEN 1 – 4 UE | | KURSE | | GESAMT | | SONDERVERANSTALTUNGEN |
| | | davon Frauen | | davon Frauen | | davon Frauen | |
| ARGE BHÖ | 128.759 | 80.413 | 238.884 | 131.721 | 367.643 | 212.134 | 37.095 |
| BFI | * | * | 219.460 | 108.835 | 219.460 | 108.835 | 7.590 |
| BVÖ | * | * | 3.238 | * | 3.238 | * | * |
| FORUM | 437.459 | 322.181 | 156.690 | 108.750 | 594.149 | 430.931 | 154.849 |
| LFI | 188.878 | 88.453 | 116.134 | 62.069 | 305.012 | 150.522 | * |
| RÖBW | 224.643 | 145.300 | 104.319 | 62.522 | 328.962 | 207.822 | 485.405 |
| VG-Ö | 51.848 | 27.903 | 24.685 | 13.146 | 76.533 | 41.049 | 3.394 |
| VÖGB | 67.623 | 27.053 | 48.415 | 20.333 | 116.038 | 47.386 | 47.582 |
| VÖV | 207.050 | 154.874 | 493.781 | 369.496 | 700.831 | 524.370 | 111.488 |
| WIFI | * | * | 353.590 | * | 353.590 | 148.080 | * |
| GESAMT | 1.306.260 | 846.177 | 1.759.196 | 876.872 | 3.065.456 | 1.871.129 | 847.403 |

UE = Unterrichtseinheiten, * = keine Angaben

** = nicht inkludiert

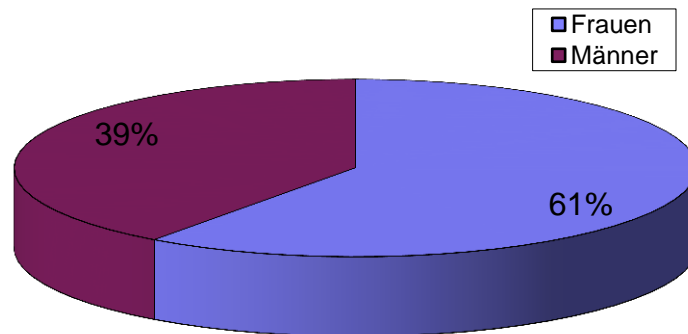
() bezeichnet Zeilen, wo durch fehlende Angaben keine korrekten Gesamtzahlen entstehen

| GESCHLECHTERVERHÄLTNIS DER TEILNAHMEN | | | | | | | | | | |
|---------------------------------------|----------|-----|-----|-------|-----|------|------|------|-----|------|
| Verband | ARGE BHÖ | BFI | BVÖ | FORUM | LFI | RÖBW | VG-Ö | VÖGB | VÖV | WIFI |
| Frauen | 58% | 50% | * | 73% | 49% | 63% | 54% | 41% | 75% | 61% |
| Männer | 42% | 50% | * | 27% | 51% | 37% | 46% | 59% | 25% | 39% |

*bedeutet keine Angabe

Frauen- und Männeranteil der Teilnahmen (excl. BVÖ)

GESAMT 61% Frauen zu 39% Männer



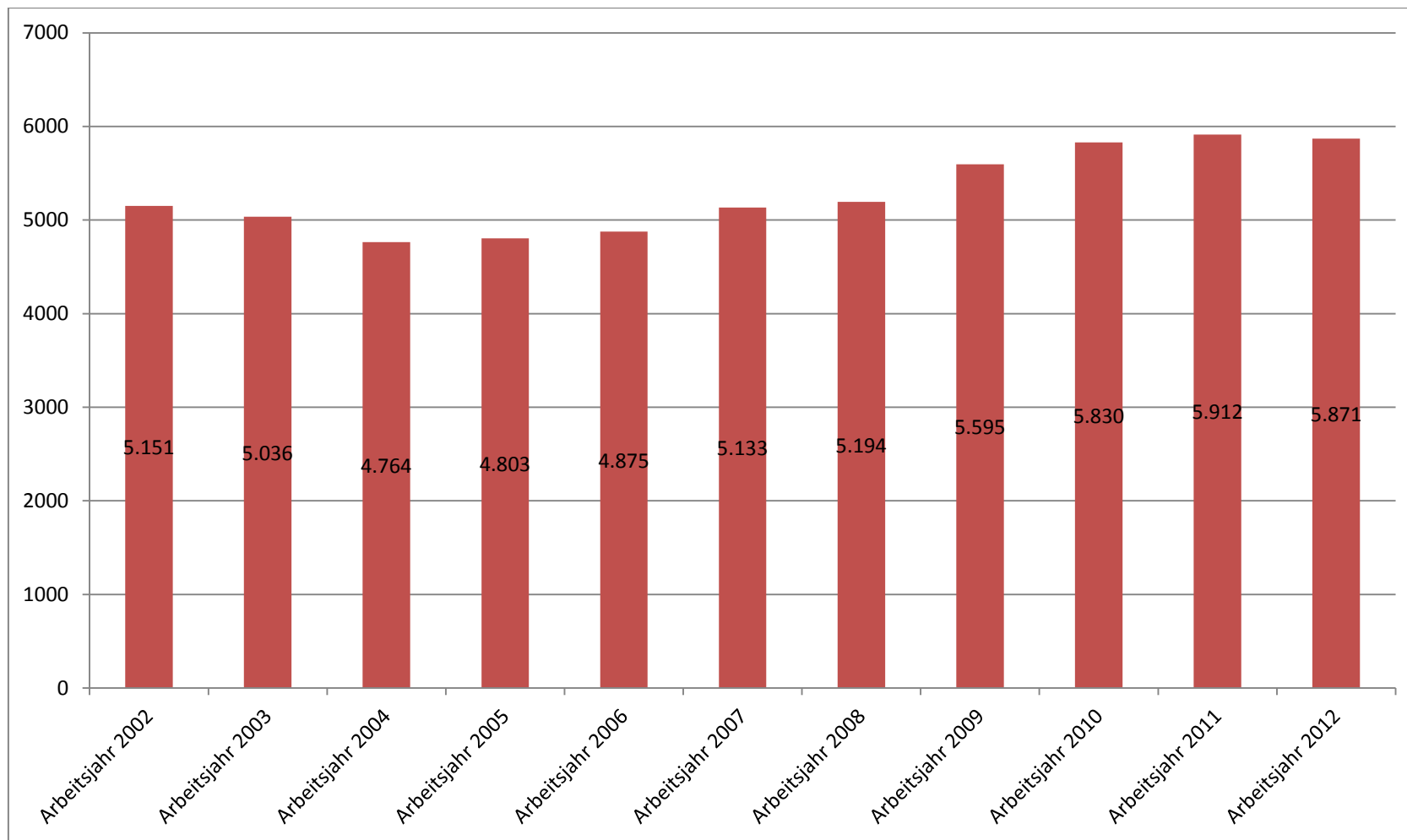
Datenbasis sind die Teilnahmen der angeführten Verbände. Die Gesamt-Prozentangaben sind teilweise hochgerechnet und nur als Trendzahlen zu verwenden.

Unterrichtseinheiten (UE)

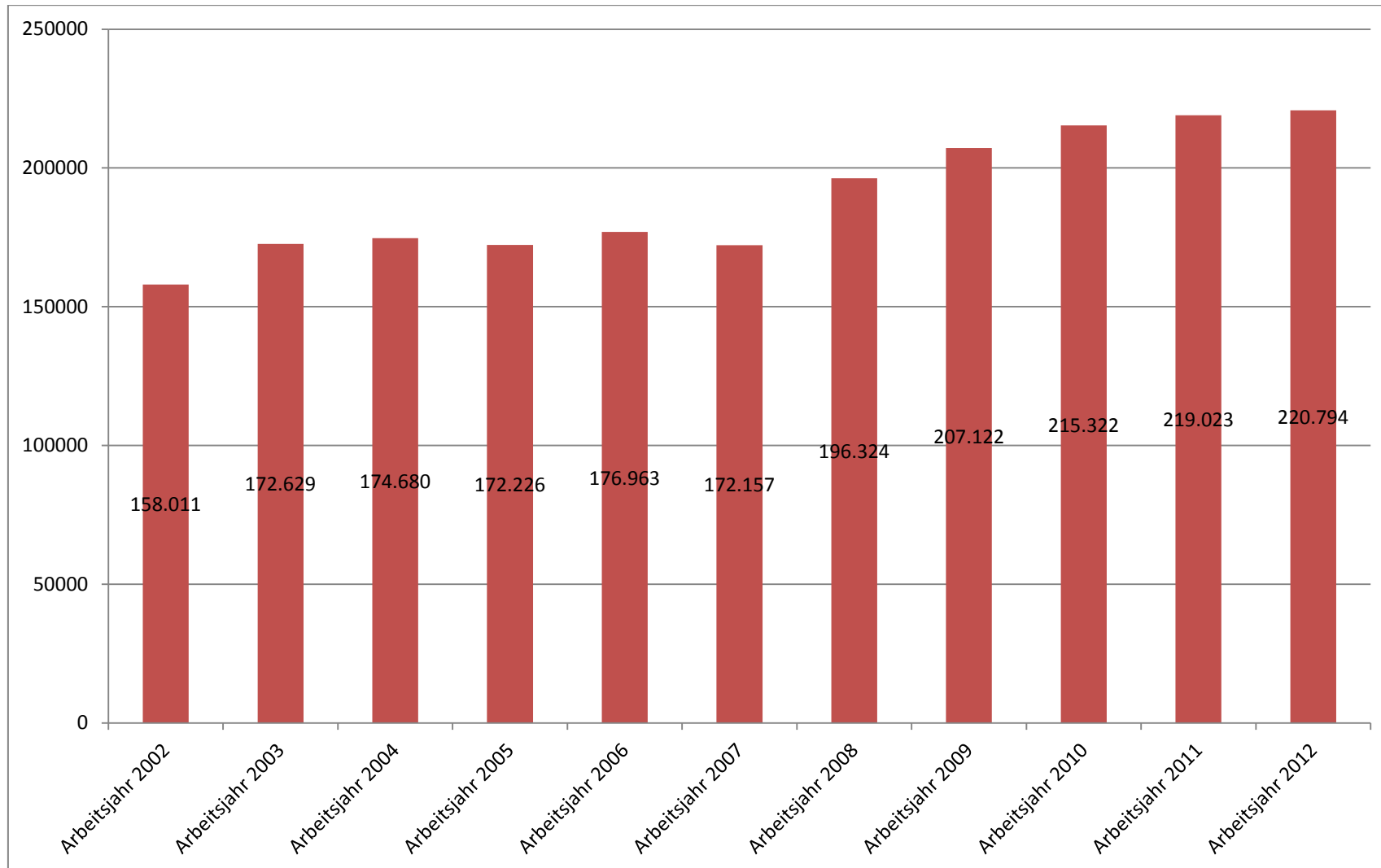
| VERBAND | ARGE BHÖ | BFI | BVÖ | FORUM | LFI | RÖBW | VG-Ö | VÖGB | VÖV | WIFI | GESAMT |
|----------------------------------|----------------|------------------|-----|----------------|---------------|---------------|---------------|---------------|----------------|------------------|------------------|
| Kurz- veranstaltungen | 11.845 | 0 | * | 47.452 | 24.653 | 22.331 | 6.209 | 6.761 | 30.974 | * | 150.225 |
| Kurse | 143.589 | 2.344.291 | * | 176.964 | 74.127 | 63.193 | 10.829 | 75.384 | 919.133 | 1.472.431 | 5.279.941 |
| GESAMT | 155.434 | 2.344.291 | * | 224.416 | 98.780 | 85.524 | 17.038 | 82.145 | 950.107 | 1.472.431 | 5.430.166 |

* bedeutet: keine Angaben

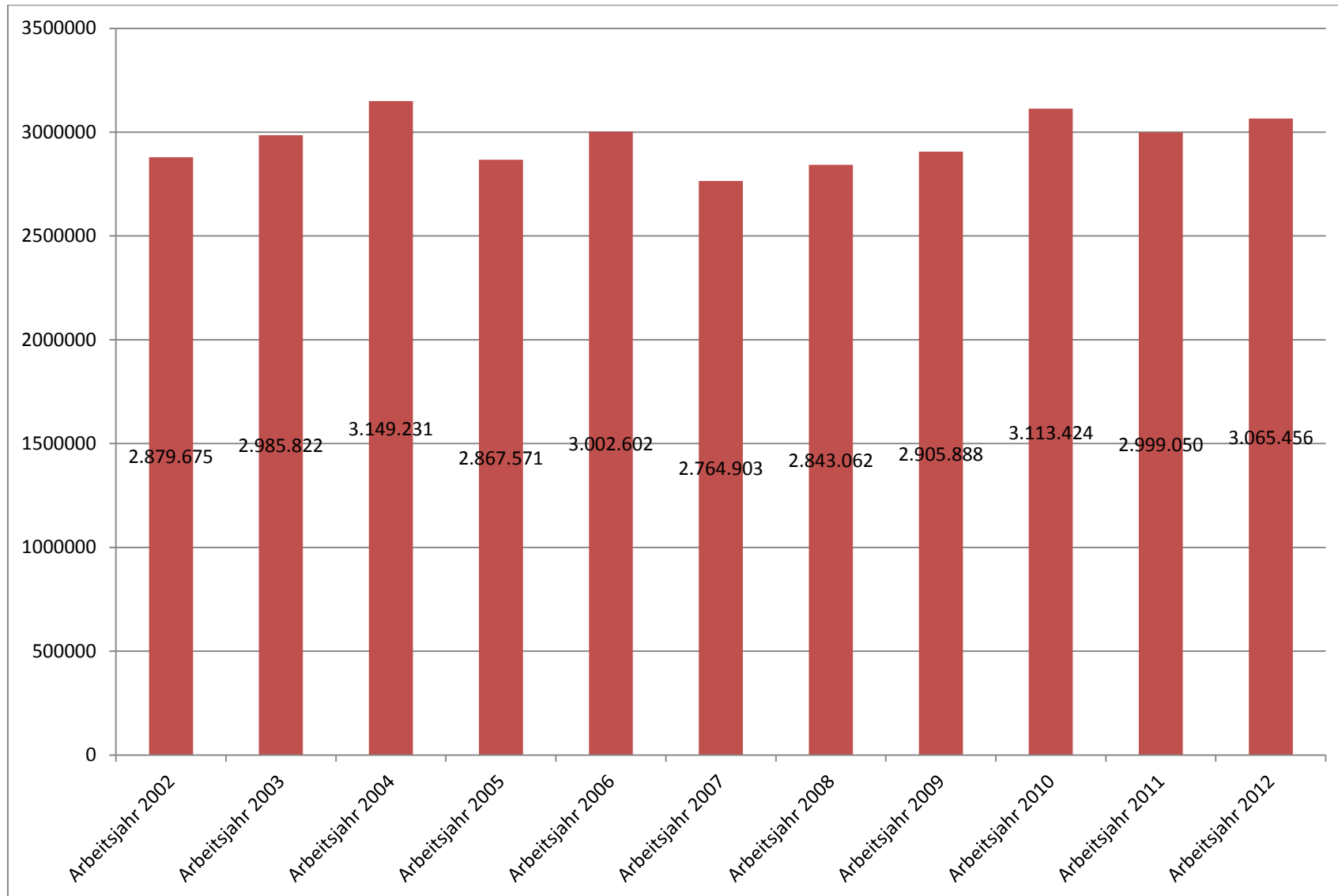
Entwicklung der KEBÖ-MitarbeiterInnen (hauptberuflich)



Entwicklung der Veranstaltungszahlen (Kurse und Kurzveranstaltungen)



Entwicklung der Teilnahmezahlen (Kurse und Kurzveranstaltungen)



Entwicklung der Unterrichtseinheiten (Kurse und Kurzveranstaltungen)

