

Konferenz der Erwachsenenbildung Österreichs

31. KEBÖ-STATISTIK (Arbeitsjahr 2015/16 oder 2016)

<p>ARGE BHÖ Arbeitsgemeinschaft Bildungshäuser Österreich Tel.: 0664/25 64 828 Fax.: 0732/25 30 41 35 E-Mail: filzmoser@arge-bildungshaeuser.at Internet: www.arge-bildungshaeuser.at</p>	<p>LFI Ländliches Fortbildungsinstitut Tel.: 01/534 41 85 66 Fax.: 01/534 41 85 69 E-Mail: lfi@lk-oe.at Internet: www.lfi.at</p>	<p>VÖV Verband Österreichischer Volkshochschulen Tel.: 01/216 42 26 Fax.: 01/216 42 26 30 E-Mail: voev@vhs.or.at Internet: www.vhs.or.at</p>
<p>BFI Berufsförderungsinstitut Österreich Tel.: 01/586 37 03 Fax.: 01/586 37 03 10 E-Mail: info@bfi.at Internet: www.bfi.at</p>	<p>RÖBW Ring Österreichischer Bildungswerke Tel.: 01/533 88 83 Fax.: 01/533 88 83 47 E-Mail: office@ring.bildungswerke.at Internet: www.ring.bildungswerke.at</p>	<p>WIFI WIFI Österreich Tel.: 05/90 900 3106 Fax.: 05/90 900 113106 E-Mail: lothar.boehm@wko.at Internet: www.wifi.at</p>
<p>BVÖ Büchereiverband Österreichs Tel.: 01/406 97 22 Fax.: 01/406 35 94 22 E-Mail: bvoe@bvoe.at Internet: www.bvoe.at</p>	<p>VG-Ö Volkswirtschaftliche Gesellschaft Österreich Tel.: 0676/84 17 17 11 Fax.: 0316/81 47 73 E-Mail: office@stvg.com Internet: www.vwg.at</p>	
<p>FORUM Forum Katholischer Erwachsenenbildung in Österreich Tel.: 01/317 05 10 Fax.: 01/317 05 10 10 E-Mail: office@forumkeb.at Internet: www.forumkeb.at</p>	<p>VÖGB Verband österreichischer gewerkschaftlicher Bildung Tel.: 01/534 44 39 231 Fax.: 01/534 44 100 403 E-Mail: bildung@oegb.at Internet: www.voegb.at</p>	

Gerhard Bisovsky (Hg.)

Verband Österreichischer Volkshochschulen

Pädagogische Arbeits- und Forschungsstelle (PAF) – Wien 2017

Zusammenstellung nach Angaben der Verbände im Auftrag der KEBÖ-Projektgruppe Statistik: Stefan Vater, Peter Zwieler.

VERBAND	SITZ DES VERBANDES	VORSITZENDE/R (FUNKTION)	GESCHÄFTSFÜHRER/IN (FUNKTIONSBEZ.)	ORGANISATIONSFORM	ANZAHL DER MITGLIEDS-VERBÄNDE		ANZAHL DER ÖRTL. EINRICHTUNGEN	ANZAHL DER EINSATZ-ORTE	BERICHTS-ZEITRAUM
					B: Bundesebene, L: Landes-ebene, E: Einzelmitgliedschaft				
ARGE BHÖ	Schatzweg 177 4040 Linz	Mag. Günther Lengauer (Vorsitzender)	Gaby Filzmoser BA MA (Geschäftsführerin)	Verein	B: 1 E: 19		*	*	2016
BFI	Kaunitzgasse 2 1060 Wien	Mag. (FH) Roland Pichler (Aufsichtsratsvorsitzender)	Dr. Michael Sturm Mag. Sabine Letz (Geschäftsführer/-in)	Verein	B: 2 L: 9		150	0	2016
BVÖ	Museumsstraße 3/B/12 1070 Wien	Christian Jahl (Vorsitzender)	Mag. Markus Feigl (Geschäftsführer)	Verein	B: 2 E: 1.301		1.419 Büchereien und Zweigstellen	*	2015 ¹
FORUM	Erdbergstraße 72/8 1030 Wien	Mag. Christian Kopf (Vorstandsvorsitzender)	Mag. Hubert Petrasch (Bundesgeschäftsführer)	Verein	E: 73		3.075	1.778	2016
LFI	Schauflergasse 6 1014 Wien	Ök.-Rat Elisabeth Leitner (Vorsitzende)	DI Bernhard Keiler (Geschäftsführer)	Verein	B: 23		92	1.603	2016
RÖBW	Heinrichstraße 4/2/8 1010 Wien	Dr. Johannes Hahn (Präsident)	Angela Bergauer (Generalsekretärin)	Verein	B: 5 L: 446		911	1.502	2016
VG-Ö	Operngasse 2 1010 Wien	Dr. Gerhard Wildmoser (Präsident)	Mag. Dr. Peter Härtel (Geschäftsführer)	Verein	B: 1 L: 9		7	107	2016
VÖGB	Johann-Böhm-Platz 1 1020 Wien	Erich Foglar (Vorsitzender)	Mag. ^a Sabine Letz (Geschäftsführerin)	Verein	B: 14		20	114	2016
VÖV	Pulverturm-gasse 14 1090 Wien	Dr. Heinz Fischer (Präsident)	Dr. Gerhard Bisovsky (Generalsekretär)	Verein	B: 9		256	315	2015/16
WIFI	Wiedner Hauptstraße 63 1045 Wien	Mag. Markus Raml (Kurator)	Prof. Dr. Michael Landertshammer (Institutsleiter)	Körperschaft öffentlichen Rechts	B: 1 Wifi der Wirtschafts- kammer Österreich L: 9		9	83 Bezirksstellen	2015/16

¹ Für den BVÖ werden aus Gründen des Redaktionsschlusses die Daten des Jahres 2015 übernommen.

* = keine Angaben

ANZAHL DER MITARBEITER/INNEN												
VERBAND	ANGESTELLTE (HAUPTBERUFLICHE)			NEBENBERUFLICHE			EHRENAMTLICHE			GESAMT	davon Frauen	davon Vortragende, Kurs- und SeminarleiterInnen
	GESAMT	davon pädagog.	davon Frauen	GESAMT	davon pädagog.	davon Frauen	GESAMT	davon pädagog.	davon Frauen			
ARGE BHÖ	297	47	185	2.656	2.470	1.257	71	9	45	3.024	1.487	2.440
BFI	2.510	1.595	1.585	4.748	4.744	2.551	0	*	*	7.258	4.136	6.339
BVÖ	829	0	723	571	*	498	8.091	*	7.055	9.491	8.276	0
FORUM	590	208	451	7.861	7.861	5.361	12.769	2.556	10.063	21.220	15.875	8.437
LFI	134	94	105	3.831	3.467	1.959	730	371	526	4.695	2.590	3.932
RÖBW	163	96	123	3.457	3.400	2.003	2.041	768	1.322	5.661	3.448	3.400
VG-Ö	31	23	25	105	86	65	78	15	33	214	123	26
VÖGB	75	38	42	1.500	1.500	750	500	500	250	2.075	1.042	2.038
VÖV	1.164	762	607	19.383	19.190	13.311	262	214	175	20.809	14.093	19.846
WIFI	680	140	*	12.000	*	*	0	*	*	12.680	*	12.000
GESAMT	6.473	3.003	(3.846)	56.112	(42.718)	(27.755)	24.542	(4.433)	(19.469)	87.127	(51.070)	58.458

*= keine Angaben, () unvollständige Angaben ergeben eine unvollständige Summe.

ANZAHL DER VERANSTALTUNGEN					
VERBAND	KURZVERANSTALTUNGEN 1 – 4 UE	KURSE	GESAMT	davon WBA zertifiziert www.wba.or.at	SONDERVERANSTALTUNGEN
ARGE BHÖ	5.260	10.382	15.642	5	2.177
BFI	*	16.771	16.771	38	75
BVÖ	42.872	100	42.972	*	0
FORUM	17.856	9.593	27.449	69	3.550
LFI	8.606	4.786	13.392	0	1.674
RÖBW	10.651	4.940	15.591	13	15.845
VG-Ö	1.023	1.066	2.089	0	13
VÖGB	2.583	3.276	5.859	5	1.026
VÖV	8.733	51.122	59.855	43	0
WIFI	0	33.837	33.837	0	0
GESAMT	(97.584)	135.873	233.457	(173)	24.360

UE = Unterrichtseinheiten, * = keine Angaben, () unvollständige Angaben ergeben eine unvollständige Summe.

ANZAHL DER TEILNAHMEN							
VERBAND	KURZVERANSTALTUNGEN 1 – 4 UE		KURSE		GESAMT		SONDERVERANSTALTUNGEN
		davon Frauen		davon Frauen		davon Frauen	
ARGE BHÖ	141.043	83.104	270.660	147.782	411.703	230.886	36.872
BFI	*	*	195.674	94.265	195.674	94.265	9.257
BVÖ	1.118.892	*	2.750	*	1.121.642	*	*
FORUM	383.657	289.781	141.527	105.845	525.184	395.626	224.886
LFI	233.724	90.935	125.925	58.690	359.649	149.625	1.674
RÖBW	317.632	200.526	95.615	59.121	413.247	259.647	877.625
VG-Ö	32.450	17.560	24.510	14.070	56.960	31.630	1.980
VÖGB	72.319	31.097	45.892	19.004	118.211	50.101	40.523
VÖV ²	256.769	192.577	523.098	392.323	779.867	584.900	*
WIFI	0	0	357.319	169.319	357.319	169.319	*
GESAMT	(2.556.486)	(905.580)	1.782.970	1.060.419	4.339.456	1.965.999	1.192.817

UE = Unterrichtseinheiten, * = keine Angaben, () unvollständige Angaben ergeben eine unvollständige Summe.

Anmerkung: Für den BVÖ sind zusätzlich die Anzahl der eingeschriebenen BenutzerInnen und die Anzahl der BesucherInnen angeführt. Die Angaben werden nicht in das Gesamtergebnis eingerechnet.
Eingeschriebene BenutzerInnen: 824.237, Anzahl der BesucherInnen: 10.192.183

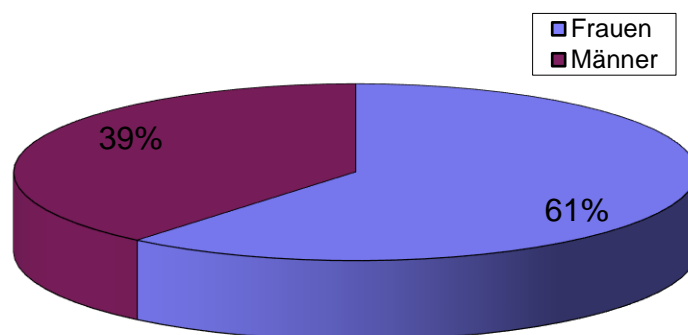
² Vgl. Fußnote 3

GESCHLECHTERVERHÄLTNIS DER TEILNAHMEN										
VERBAND	ARGE BHÖ	BFI	BVÖ	FORUM	LFI	RÖBW	VG-Ö	VÖGB	VÖV ³	WIFI
Frauen	56%	48%	*	75%	42%	63%	56%	42%	75%	47%
Männer	44%	52%	*	25%	58%	37%	44%	58%	25%	53%

*= keine Angabe

Frauen- und Männeranteil der Teilnahmen (excl. BVÖ)

61% Frauen - 39% Männer



³ Für die Angaben zur Geschlechterproportion der Teilnahmen des VÖV wurden für die Kurse mit 75% zu 25% leider die Vorjahreswerte übernommen, die Korrektur (72% zu 28%) erfolgte nach Redaktionsschluss. Der Gesamtwert für die KEBÖ ändert sich mit 61% Frauen zu 39% Männer innerhalb der Rundungstoleranz nicht. Die VÖV Werte finden sich unter: <http://www.adulteducation.at/de/struktur/statistik/auswertungen/155/4/>.

UNTERRICHTSEINHEITEN (UE)											
VERBAND	ARGE BHÖ	BFI	BVÖ	FORUM	LFI	RÖBW	VG-Ö	VÖGB	VÖV	WIFI	GESAMT
Kurz- veranstaltungen	11.692	*	*	45.465	26.544	19.792	3.270	6.794	34.932	0	148.489
Kurse	138.196	2.360.056	*	181.191	80.567	61.720	7.510	70.998	1.061.586	1.596.935	5.558.759
GESAMT	149.888	2.360.056	*	226.656	107.111	81.512	10.780	77.792	1.096.518	1.596.935	5.707.248

* = keine Angaben, () unvollständige Angaben ergeben eine unvollständige Summe.

DIAGRAMM 1: Entwicklung der Anzahl der KEBÖ-MitarbeiterInnen (hauptberuflich)

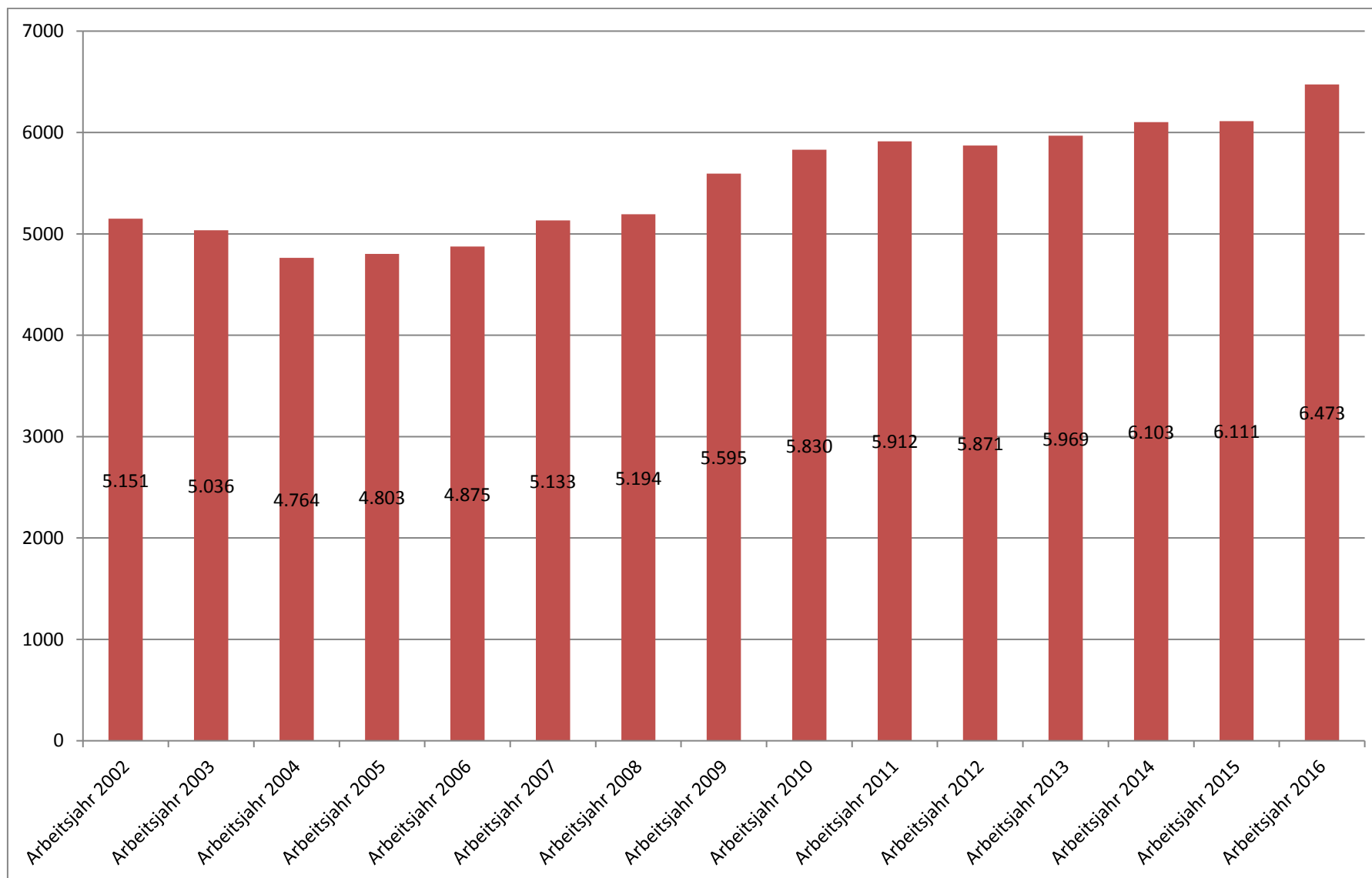


DIAGRAMM 2: Entwicklung der Veranstaltungszahlen (Kurse und Kurzveranstaltungen)

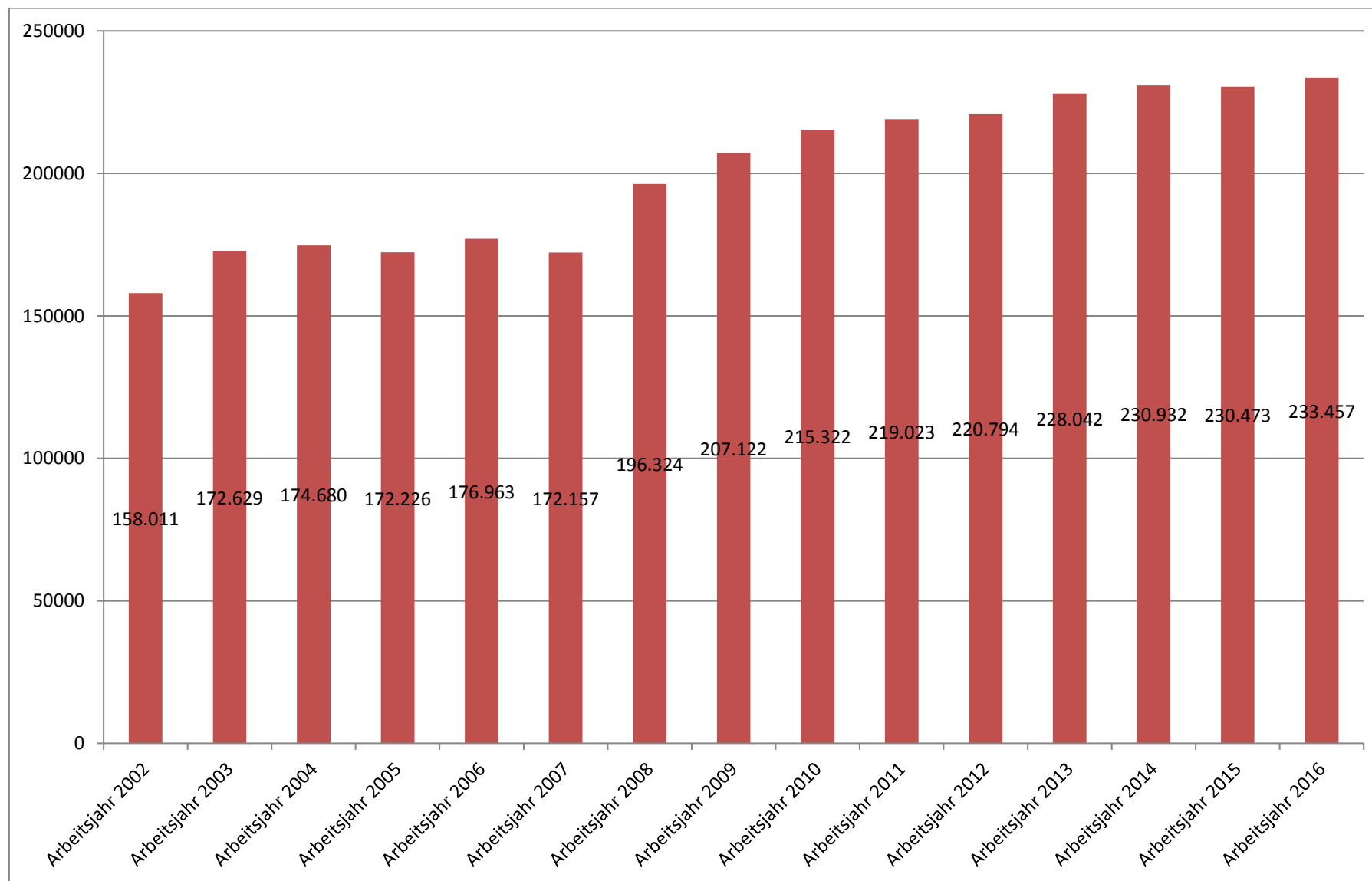
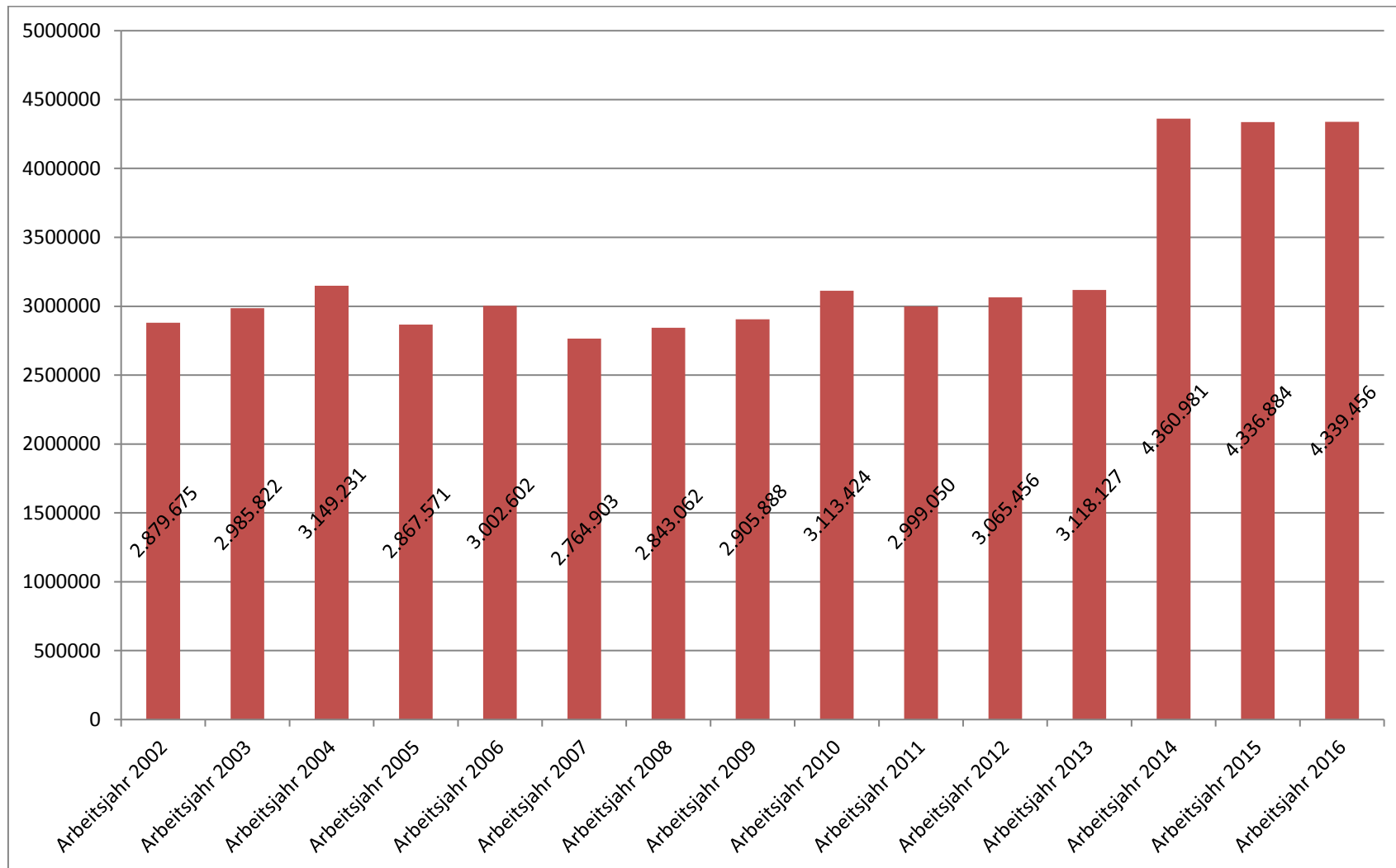


DIAGRAMM 3: Entwicklung der Teilnehmezahlen (Kurse und Kurzveranstaltungen)



Die Steigerung von Arbeitsjahr 2013 auf 2014 ergibt sich durch die erstmalige Erhebung der Teilnahmen in Veranstaltungen durch das BVÖ – bislang wurden nur Kurszahlen angegeben.

DIAGRAMM 4: Entwicklung der Unterrichtseinheiten (Kurse und Kurzveranstaltungen)

